

التقرير الاقتصادي الأسبوعي

العدد 2019/31

جميع الحقوق محفوظة لمصرف سورية المركزي، لا يسمح بإعادة إصدار هذا التقرير، أو تعديله بأي شكل من الأشكال دون إذن خطي مسبق من مصرف سورية المركزي. ويشترط في حال الاقتباس منه الإشارة بصورة مرجعية صريحة إلى المصدر. وذلك تحت طائلة المساءلة القانونية وفقاً للقوانين النافذة المتعلقة بحماية حقوق المؤلف.

All Rights reserved to CBS, no part of this publication may be reproduced, distributed, or transmitted in any form or by any means including photocopying, recording or other electronic or mechanical methods without the prior written permission of the publisher, except in case of brief quotations with reference to the source. Under legal accountability according to copyright protection laws.

For Correspondence and Enquiries	للمراسلات والاستفسارات:
Central Bank of Syria	مصرف سورية المركزي
Postal Address El-Tajrida El-Maghrabye Square P.O.BOX:2254, Damascus	العنوان البريدي ساحة التجريدة المغربية دمشق ص.ب: 2254
Web Site:	الموقع الإلكتروني www.banquecentrale.gov.sy
Economic Research and General Statistics and Planning Directorate	مديرية الأبحاث الاقتصادية والإحصاءات العامة والتخطيط
E-mail	البريد الإلكتروني research@bcs.gov.sy
Telephone	هاتف +963 11 224 20 77
Fax	فاكس +963 11 224 20 77

التقرير الاقتصادي الأسبوعي

العدد 2019/31

ملخص:

❖ الاقتصاد السوري:

- استقرار سعر صرف الليرة السورية أمام الدولار الأمريكي، وارتفاع كل من أسعار الذهب المحلية، ومؤشر سوق دمشق للأوراق المالية.
- رئاسة مجلس الوزراء؛ اعتماد برنامج المواصفات والتسويق الخارجي للمنتجات الزراعية السورية.
- مصرف سورية المركزي؛ الاجتماع الأول للجنة تنفيذ السياسة النقدية.
- المؤسسة العامة للمعارض والأسواق الدولية؛ انطلاق فعاليات معرض دمشق الدولي لعام 2019.

❖ الاقتصادات العربية:

- لبنان؛ ارتفاع الاحتياطي الأجنبي في شهر آب من عام 2019.
- تونس؛ حافظ البنك المركزي التونسي على سعر الفائدة الرئيس دون تغيير في شهر آب من عام 2019.

❖ الاقتصادات العالمية:

- منطقة اليورو؛ انخفاض ثقة المستهلك في شهر آب من عام 2019، واستقرار معدل البطالة عند 7.5% في شهر تموز من عام 2019.
- ألمانيا؛ انخفاض مبيعات التجزئة في شهر تموز من عام 2019.
- سويسرا؛ ارتفاع الإنتاج الصناعي في الربع الثاني من عام 2019.
- فرنسا؛ نمو الناتج المحلي الإجمالي في الربع الثاني من عام 2019.
- الولايات المتحدة الأمريكية؛ ارتفاع مؤشر نشاط الأعمال في شهر تموز من عام 2019، وتراجع مؤشر ثقة المستهلك في شهر آب من عام 2019.
- كندا؛ تراجع فائض الميزانية في شهر حزيران من عام 2019.
- البرازيل؛ ارتفاع عجز الميزانية في شهر تموز من عام 2019.
- المملكة المتحدة؛ انخفاض مؤشر ثقة المستهلك في شهر آب من عام 2019.
- روسيا؛ ارتفاع أرباح الشركات الروسية في النصف الأول من عام 2019.
- اليابان؛ انخفاض مؤشر ثقة المستهلك في شهر آب من عام 2019، وانخفاض معدل البطالة في شهر تموز من عام 2019.
- الصين؛ ارتفاع مؤشر مديري المشتريات غير التصنيعي، وانخفاض مؤشر مديري المشتريات التصنيعي في شهر آب من عام 2019.
- كوريا الجنوبية؛ سعر الفائدة الرئيس دون تغيير في شهر آب من عام 2019، ارتفاع الإنتاج الصناعي في شهر تموز من عام 2019.
- اندونيسيا؛ انخفاض الإنتاج الصناعي في شهر تموز من عام 2019.
- منظمة الأمم المتحدة للأغذية والزراعة؛ بيان صحفي عن إطلاق "المبادرة الرائدة" لتسريع توظيف الشباب في الزراعة والأعمال الزراعية في أفريقيا.

❖ أوراق عمل بحثية:

- بنك التسويات الدولية؛ التنمية المالية، تقلبات سعر الصرف، دولرة الديون.
- صندوق النقد الدولي؛ خدمة الدين والتخلف عن السداد: معايير السياسة الاحترازية الكلية باستخدام البيانات الدقيقة.

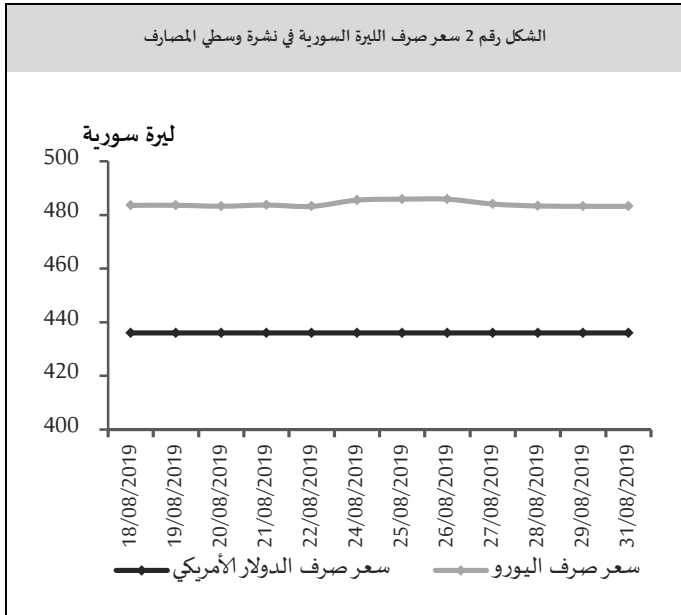
❖ اقتصاد الأسبوع:

- موريتانيا؛ الاقتصاد الغني بالموارد وتحديات الإصلاح والاستدامة.

مصرف سورية المركزي:

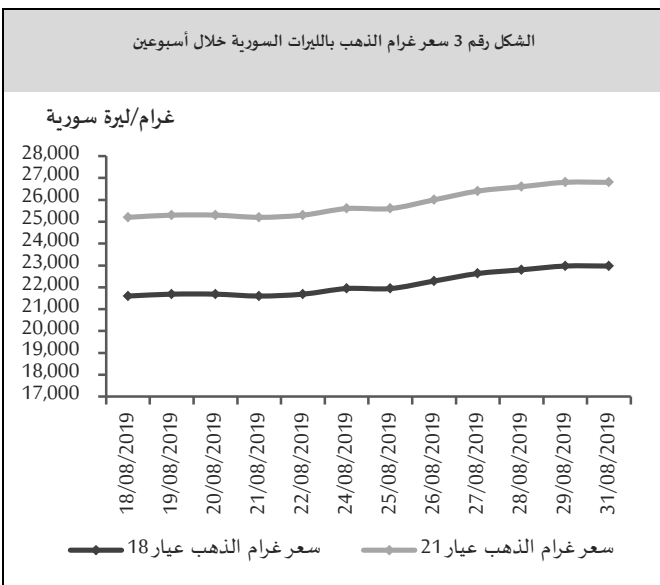
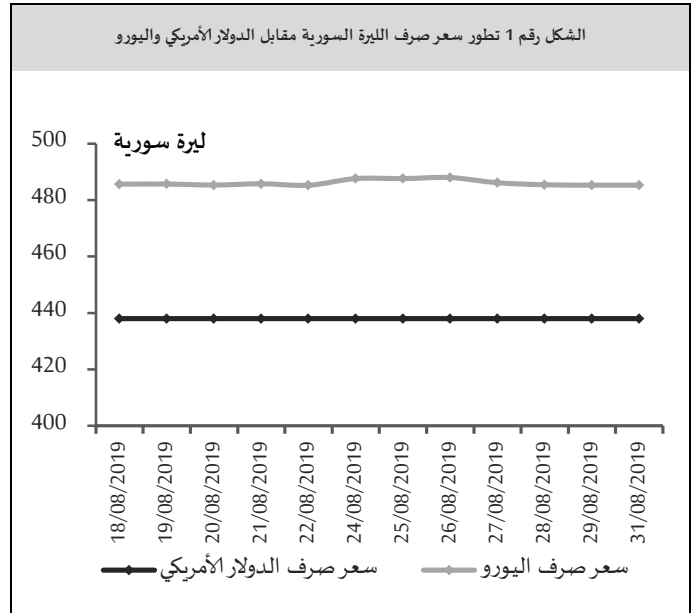
سعر صرف الليرة السورية مقابل العملات الرئيسية:

سعر الصرف حسب النشرة الرسمية الصادرة عن مصرف سورية المركزي: حافظ سعر صرف الليرة السورية على استقراره أمام الدولار الأمريكي خلال تداولاته الأسبوعية عند مستوى 438 ليرة سورية، بينما بلغ سعر صرف الليرة السورية مقابل اليورو 487.63 ليرة سورية في نهاية الأسبوع، مقارنةً بمستوى 485.31 ليرة سورية في بداية الأسبوع، مسجلاً ارتفاعاً قدره 2.32 ليرة سورية (بمعدل 0.48%)، (الشكل رقم 1).



أسعار الذهب في السوق المحلي:

بلغ سعر غرام الذهب (عيار 18 قيراط) 22,972 ليرة سورية في نهاية الأسبوع مقارنةً بمستوى 21,943 ليرة سورية في بداية الأسبوع مسجلاً ارتفاعاً قدره 1,029 ليرة سورية (بمعدل 4.69%)، وبلغ سعر غرام الذهب (عيار 21 قيراط) 26,800 ليرة سورية في نهاية الأسبوع مقارنةً بمستوى 25,600 ليرة سورية في بداية الأسبوع مسجلاً ارتفاعاً قدره 1,200 ليرة سورية (بمعدل 4.69%). (الشكل رقم 3)، بينما انخفض سعر الأونصة عالمياً بمقدار 7.8 دولار أمريكي بنسبة 0.51%.



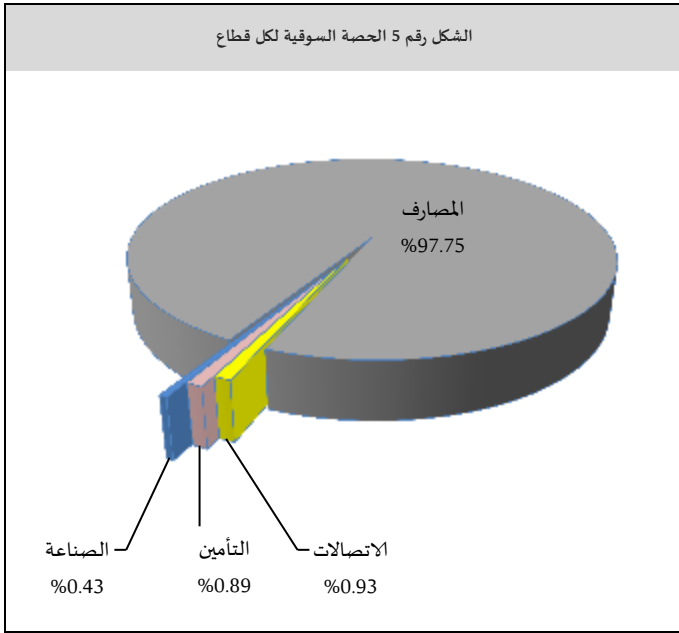
سعر الصرف حسب نشرة المصارف والصرافة الصادرة عن مصرف سورية المركزي: استقر سعر صرف الليرة السورية خلال تداولاته الأسبوعية لدى القطاع المصرفي أمام الدولار الأمريكي عند مستوى 436 ليرة سورية للدولار الأمريكي، بينما بلغ سعر صرف الليرة السورية مقابل اليورو 483.22 ليرة سورية في نهاية الأسبوع، مقارنةً بمستوى 485.88 ليرة سورية في بداية الأسبوع، مسجلاً ارتفاعاً قدره 2.66 ليرة سورية (بمعدل 0.55%) (الشكل رقم 2).

المصدر: الجمعية الحرفية للصباغة وصنع المجوهرات والأحجار الكريمة بدمشق، مصرف سورية المركزي.

سوق دمشق للأوراق المالية:

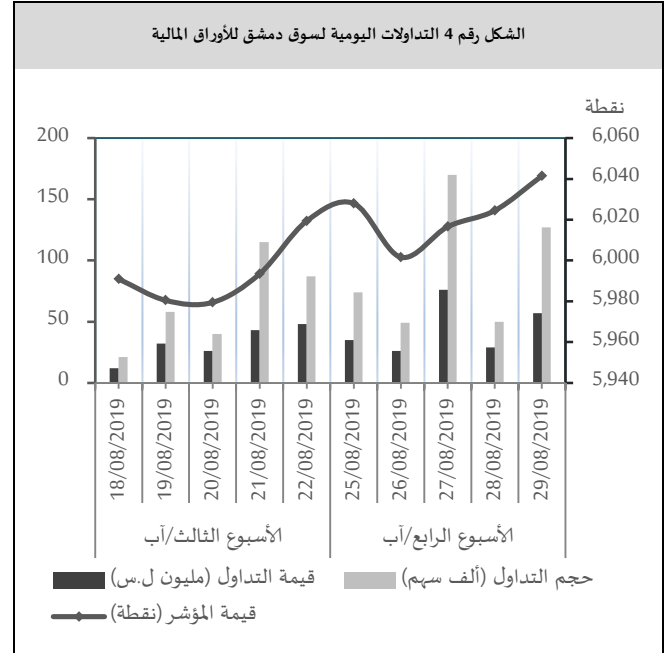
سجل المؤشر العام لسوق دمشق للأوراق المالية (DWX) ارتفاعاً إلى مستوى 6,041.45 نقطة مقارنةً بمستوى 6,019.37 نقطة في تداولات الأسبوع السابق بنسبة ارتفاع بلغت 0.37%. ويعود هذا الارتفاع في المؤشر العام لسوق دمشق إلى ارتفاع أسهم 4 شركات هي: بنك سورية والخليج بنسبة ارتفاع بلغت 26.23%، والشركة الأهلية للزيوت النباتية بنسبة ارتفاع بلغت 4.99%، وبنك قطر الوطني سورية بنسبة ارتفاع بلغت 2.79%، وبنك سورية الدولي الإسلامي بنسبة ارتفاع بلغت 1.18%، هذا وقد سجلت قيمة التداولات الأسبوعية الإجمالية ارتفاعاً إلى مستوى 223 مليون ليرة سورية، مقارنةً بمستوى 160 مليون ليرة سورية في تداولات الأسبوع السابق، بينما ارتفع حجم التداول إلى مستوى 469 ألف سهم، مقارنةً بمستوى 321 ألف سهم في تداولات الأسبوع السابق، وقد شملت هذه التداولات 397 صفقة مقارنةً بـ 346 صفقة في الأسبوع السابق.

مستوى 0.93% في تداولات الأسبوع الحالي من مستوى 1.43% في تداولات الأسبوع السابق، وانخفضت حصة قطاع التأمين إلى مستوى 0.89% في تداولات الأسبوع الحالي من مستوى 1.30% في تداولات الأسبوع السابق، وكذلك انخفضت حصة قطاع الصناعة إلى مستوى 0.43% في الأسبوع الحالي من مستوى 1.28% في تداولات الأسبوع السابق، بينما لم يجر أي تداول على قطاعي الزراعة والخدمات.



المصدر: سوق دمشق للأوراق المالية، مصرف سورية المركزي.

وجاء ترتيب الشركات من حيث نسب الاستحواذ وحجم التداول على النحو الآتي؛ بنك سورية الدولي الإسلامي متصدراً بنسبة استحواذ 28.13% وحجم تداول 87,798 سهم، وبنك سورية والخليج بنسبة استحواذ 23.43% وحجم تداول 179,645 سهم، وبنك البركة سورية بنسبة استحواذ 14.56% وحجم تداول 37,824 سهم، وبنك الأردن سورية بنسبة استحواذ 14.38% وحجم تداول 75,000 سهم، وبنك الشام بنسبة استحواذ 10.35% وحجم تداول 38,646 سهم، وبنك قطر الوطني سورية بنسبة استحواذ 5.12% وحجم تداول 32,648 سهم، وبنك بيلوس سورية بنسبة استحواذ 1.01% وحجم تداول 6,077 سهم، في حين لم تتجاوز نسب الاستحواذ بالنسبة للشركات الأخرى 1%.



المصدر: سوق دمشق للأوراق المالية، مصرف سورية المركزي.

واستمر قطاع المصارف بالسيطرة على الحصة الأكبر من تداولات السوق، حيث ارتفعت حصته إلى مستوى 97.75% في تداولات الأسبوع الحالي من مستوى 95.34% في تداولات الأسبوع السابق، بينما انخفضت حصة قطاع الاتصالات إلى

الاقتصاد المحلي:

رئاسة مجلس الوزراء؛ اعتماد برنامج المواصفات والتسويق الخارجي للمنتجات الزراعية السورية:

اعتمد مجلس الوزراء برنامج المواصفات والتسويق الخارجي للمنتجات الزراعية الاستراتيجية بمراحلها كافة (الزراعة، الإنتاج، التعبئة، التصدير) بما يشجع الاستثمار الزراعي، ويسهم في تنظيم وتسهيل دخول المنتجات الزراعية السورية للأسواق الخارجية. وقرر تشكيل لجنة عليا برئاسة رئيس مجلس الوزراء لمتابعة تنفيذ التوصيات التي خلصت إليها مجموعة العمل المكلفة بإصلاح مؤسسات القطاع العام الاقتصادي، مهمتها تخطيط وتنفيذ خطوات إعادة هيكلة القطاع العام، وتطويره بالتنسيق مع الجهات المعنية.

وأقر المجلس منهجية الترميز الوطني للخدمات التي تقدمها الجهات العامة للمواطنين والمراسلات المتبادلة بين هذه الجهات بحيث يمثل كل خدمة رمزاً إلكترونياً خاصاً، وتشكل هذه المنهجية خطوة أساسية في مشروع الحكومة الإلكترونية باعتبارها تسهل وتسرع تبادل البيانات والمعلومات إلكترونياً. واستعرض المجلس الإجراءات المتخذة من قبل وزارة التجارة الداخلية وحماية المستهلك لتوفير مادة الطحين وفق المواصفات المعتمدة وتحسين نوعية رغيف الخبز. وخصص مبلغ 2 مليار ليرة سورية لمحافظتي حماة وريف دمشق لاستكمال المشاريع الخدمية والتنموية التي تم إطلاقها في المحافظتين. وأجرى مراجعة لمجريات خطة الدولة لتنمية الريف المحرر من الإرهاب في محافظة الرقة وتم الطلب من الوزارات كافة الإسراع بتفعيل المديرية التابعة لها واستكمال إعادة الخدمات الأساسية والبنى التحتية وتأمين متطلبات عودة الأهالي إلى تلك المناطق.

مصرف سورية المركزي؛ الاجتماع الأول للجنة تنفيذ السياسة النقدية:

اجتمعت لجنة تنفيذ السياسة النقدية لأول مرة في 29 آب من عام 2019، وهي إحدى اللجان المنبثقة عن مجلس النقد

والتسليف، مهمتها تقديم المساعدة والمشورة الفنية للمجلس بما يعزز قدرته على وضع استراتيجية السياسة النقدية ومتابعة تنفيذها من خلال البحث في المواضيع المتعلقة بالوضع النقدي الكلي، واقتراح استراتيجية السياسة النقدية، ودراسة تقارير تتبع الدورية الخاصة بنتائج تطبيق أدوات السياسة النقدية، واقتراح الحلول اللازمة لتصحيح الانحرافات. وناقشت اللجنة في اجتماعها أثر تطبيق قرار مجلس النقد والتسليف رقم 91 تاريخ 2018/07/05 القاضي بتعديل معدلات الفائدة على الودائع بالليرة السورية، وأوصت بوضع سيناريوهات مختلفة لتعديل معدلات الفائدة على الودائع بالليرة السورية، وبيان أثرها في إيداعات المصارف العاملة وتسهيلات الائتمانية. كما ناقشت طرق تبليغ السياسة النقدية للجمهور، وأوصت بضرورة إعداد الاستراتيجية المناسبة للتبليغ، إضافة إلى مناقشة بعض الجوانب المتعلقة بالإصدار السابق لشهادات الإيداع، وكذلك موضوع إصدار أذون وسندات الخزينة المقترح طرحها خلال العام الحالي.

المؤسسة العامة للمعارض والأسواق الدولية؛ انطلاق فعاليات معرض دمشق الدولي لعام 2019:

انطلقت فعاليات معرض دمشق الدولي بدورته الـ 61 تحت شعار "من دمشق إلى العالم" في 2019/08/28 والتي تستمر حتى 2019/10/06، بمشاركة 38 دولة عربية وأجنبية وشركات محلية وخارجية بزيادة 400 شركة عن العام السابق، ويمتد على مساحة تتجاوز 100 ألف متر مربع وهي أكبر مساحة منذ تاريخ انعقاده، ويشكل المعرض فرصة مهمة للاطلاع على فرص الاستثمار في سورية، والتعرف على المنتجات السورية في القطاعات كافة، حيث يتضمن أجنحة لكل من الدول المشاركة، والشركات والفعاليات الصناعية والتجارية ومراكز الأعمال والنشاطات الاقتصادية المحلية، إضافة إلى فعاليات فنية وثقافية ترافق المعرض كل عام.

الاقتصادات العربية:

ألمانيا؛ انخفاض مبيعات التجزئة في شهر تموز من عام 2019:

انخفضت مبيعات التجزئة بنسبة 2.2% في شهر تموز من عام 2019، مقارنة بارتفاعها بنسبة 3% في الشهر السابق من العام ذاته، مما أثار المخاوف بشأن أكبر اقتصاد في أوروبا.

سويسرا؛ ارتفاع الإنتاج الصناعي في الربع الثاني من عام 2019:

ارتفع الإنتاج الصناعي بنسبة 4.8% على أساس سنوي في الربع الثاني من عام 2019، مقارنة بارتفاعه بنسبة 4.5% في الربع السابق من العام ذاته؛ حيث تسارع نمو إنتاج الصناعات التحويلية، بينما كان هناك انكماش في التعدين.

فرنسا؛ نمو الناتج المحلي الإجمالي في الربع الثاني من عام 2019:

نما الناتج المحلي الإجمالي بنسبة 1.4% على أساس سنوي في الربع الثاني من عام 2019، مقارنة بنمو بنسبة 1.3% في الربع السابق من العام ذاته؛ حيث أسهم صافي الطلب الأجنبي والاستثمار الثابت بصورة إيجابية، بينما ارتفع استهلاك الأسر بوتيرة أبطأ.

الاقتصاد الأمريكي:

الولايات المتحدة الأمريكية:

ارتفاع مؤشر نشاط الأعمال في شهر تموز من عام 2019: ارتفع مؤشر نشاط الأعمال في الولايات المتحدة الأمريكية بمقدار 6 نقاط ليصل إلى 50.4 نقطة في شهر تموز من عام 2019، مقارنةً بـ 44.4 نقطة في الشهر السابق من العام ذاته متجاوزاً توقعات السوق عند 47.5 نقطة.

تراجع مؤشر ثقة المستهلك في شهر آب من عام 2019: انخفض مؤشر ثقة المستهلك في الولايات المتحدة الأمريكية ليبلغ 89.8 نقطة في شهر آب من عام 2019، مقارنةً بـ 98.4 نقطة في الشهر السابق من العام ذاته، وأقل من التوقعات عند 92.1 نقطة، وكانت هذه أدنى قراءة منذ شهر تشرين الأول من عام 2016.

لبنان؛ ارتفاع الاحتياطي الأجنبي في شهر آب من عام 2019: ارتفع احتياطي النقد الأجنبي بمقدار 1.4 مليون دولار أمريكي إلى 38.66 مليار دولار أمريكي في شهر آب من عام 2019، مقارنةً بـ 37.26 مليار دولار أمريكي في الشهر السابق من العام ذاته، وجاء ذلك نتيجة تدفق ودائع إلى مصرف لبنان من القطاع الخاص غير المقيم.

تونس؛ البنك المركزي التونسي يحافظ على سعر الفائدة الرئيس دون تغيير في شهر آب من عام 2019: حافظ البنك المركزي التونسي سعر الفائدة الرئيس عند مستوى 7.75% خلال اجتماعه في شهر آب من عام 2019، حيث رفع البنك سعر الفائدة من 6.75% إلى 7.75% في شهر شباط من عام 2019، وذلك بهدف الحد من ارتفاع التضخم الذي سجل 6.5% في شهر تموز من عام 2019، منخفضاً من 7% في الشهر السابق من العام ذاته.

الاقتصاد الأوروبي:

منطقة اليورو:

انخفاض ثقة المستهلك في شهر آب من عام 2019: انخفض مؤشر ثقة المستهلك إلى (-7.1) نقطة في شهر آب من عام 2019، مقارنةً بـ (-6.6) نقطة في الشهر السابق من العام ذاته، وسط تدهور توقعات الأسر حول الوضع الاقتصادي العام.

استقرار معدل البطالة عند 7.5% في شهر تموز من عام 2019:

بلغ معدل البطالة المعدلة موسمياً في منطقة اليورو 7.5% في شهر تموز من عام 2019، مستقرّاً عند المستوى المسجل في شهر حزيران من العام ذاته.

الاقتصاد الآسيوي:

اليابان:

انخفاض مؤشر ثقة المستهلك في شهر آب من عام 2019: انخفاض مؤشر ثقة المستهلك بنسبة 0.7% مسجلاً 37.1 نقطة في شهر آب من عام 2019، مقارنةً بـ 37.8 نقطة في الشهر السابق من العام ذاته، وهو أدنى مستوى منذ شهر نيسان من عام 2014.

انخفاض معدل البطالة في شهر تموز من عام 2019: انخفاض معدل البطالة إلى 2.2% في شهر تموز من عام 2019، مقارنةً بـ 2.3% في الشهر السابق من العام ذاته، وهو أدنى مستوى منذ عام 1992؛ حيث انخفض عدد العاطلين عن العمل بمقدار 70 ألف إلى 1.54 مليون شخص، بينما ارتفع التوظيف بمقدار 150 ألف إلى 67.16 مليون شخص.

الصين:

ارتفاع مؤشر مديري المشتريات غير التصنيعي في شهر آب من عام 2019: ارتفع مؤشر مديري المشتريات غير التصنيعي في الصين إلى 53.8 نقطة في شهر آب من عام 2019 من أدنى مستوى في ثمانية أشهر عند 53.7 نقطة في الشهر السابق من العام ذاته، متجاوزاً توقعات السوق عند 53.6 نقطة.

انخفاض مؤشر مديري المشتريات التصنيعي في شهر آب من عام 2019: انخفاض مؤشر مديري المشتريات التصنيعي في الصين ليبلغ 49.5 نقطة في شهر آب من عام 2019، مقارنةً بـ 49.7 نقطة في الشهر السابق من العام ذاته، ويأتي هذا الانخفاض للشهر الرابع على التوالي وسط ارتفاع شدة الحرب التجارية مع الولايات المتحدة الأمريكية وتراجع الطلب المحلي.

الهند: نمو الناتج المحلي الإجمالي في الربع الثاني من عام 2019

نما الاقتصاد الهندي بنسبة 5% على أساس سنوي في الربع الثاني من عام 2019، مقارنةً بـ 5.8% في الفترة السابقة، وهو

كندا: تراجع فائض الميزانية في شهر حزيران من عام 2019: تراجع فائض ميزانية الحكومة الكندية إلى 0.72 مليار دولار أمريكي في شهر حزيران من عام 2019، مقارنةً بـ 0.83 مليار دولار أمريكي في الشهر ذاته من العام السابق، حيث ارتفعت الإيرادات بنسبة 3.5%، في حين ارتفعت النفقات بنسبة 3.9%.

البرازيل: ارتفاع عجز الميزانية في شهر تموز من عام 2019: ارتفع عجز الميزانية في البرازيل إلى 7.29 مليار دولار أمريكي في شهر تموز من عام 2019، مقارنةً بـ 7.03 مليار دولار أمريكي في الشهر ذاته من العام السابق، متجاوزاً توقعات السوق بحدوث عجز قدره 6.36 مليار دولار أمريكي.

الاقتصاد البريطاني:

انخفاض مؤشر ثقة المستهلك في شهر آب من عام 2019: انخفاض مؤشر ثقة المستهلك في المملكة المتحدة بمقدار ثلاث نقاط إلى (-14) نقطة في شهر آب من عام 2019، مقارنةً بـ (-11) نقطة في الشهر السابق من العام ذاته، مع استمرار المخاوف بشأن النمو الاقتصادي، وملف خروج بريطانيا من الاتحاد الأوروبي.

الاقتصاد الروسي:

ارتفاع أرباح الشركات الروسية في النصف الأول من عام 2019:

ارتفعت أرباح الشركات في روسيا بنسبة 23.2% لتبلغ 8.04 تريليون روبل روسي (120.5 مليار دولار أمريكي) في النصف الأول من عام 2019، من 6.53 تريليون روبل روسي (101 مليار دولار أمريكي) في الفترة ذاتها من العام السابق؛ حيث ارتفعت الأرباح في التصنيع بنسبة 22%، وتجارة الجملة والتجزئة بنسبة 61%، والكهرباء والغاز 23%، والمعلومات والاتصالات 9%. بينما انخفضت أرباح التعدين بنسبة 2.2%.

واستناداً إلى مبادئ التعاون فيما بين بلدان الجنوب والتعاون الثلاثي، تهدف المبادرة إلى تعزيز النظام الإيكولوجي للأعمال من خلال توفير المزيد من فرص العمل للشباب الأفريقي، وتهدف المبادرة إلى تقديم المساعدة التقنية وتنمية القدرات وتبادل المعرفة لمؤسسات الشباب عن طريق إعطاء الأولوية لسلاسل القيمة الزراعية، وعلى هذا النحو، يعد الاستثمار الزراعي المسؤول عن تنمية المناطق الريفية وتقليل التفاوت بين المناطق الحضرية والريفية من خلال الشراكات بين القطاعين العام والخاص، حيث يمكن أن يزيد نشر تكنولوجيا المعلومات والاتصالات من قدرة الشباب على الابتكار وإطلاق مشاريع تجارية جديدة، وتعمل هذه التقنيات على ربط صغار المزارعين بالأسواق، والتقليل من تكاليف المعاملات، والتخفيف من المخاطر، وتوفير إمكانيات جديدة للتعليم والتدريب الفني في المناطق الريفية النائية.

أسواق المال العربية والدولية:

البورصة العربية:

تباين أداء أسواق المال العربية في نهاية تداولاتها الأسبوعية، حيث ارتفع المؤشر الرئيس للبورصة المصرية EGX30 بنسبة بلغت 3.50% مسجلاً 14,835.36 نقطة بدعم من قطاعات الخدمات، والصناعة، والموارد الأساسية، كما ارتفع المؤشر الرئيس للبورصة المغربية MASI بنسبة بلغت 1.46% مسجلاً 11,779.44 نقطة بدعم من قطاعات التجزئة، والنقل، والاتصالات، بينما انخفض المؤشر العام السعودي TASI بنسبة بلغت 5.04% مسجلاً 8,019.77 نقطة بضغط من قطاعات الاتصالات، والتكنولوجيا، والخدمات، كما انخفض المؤشر العام الأردني AMGNRLX بنسبة بلغت 0.50% مسجلاً 1,821.11 نقطة بضغط من قطاعات الاتصالات، والنقل، والصناعة، كذلك انخفض مؤشر سوق دبي المالي DFMGI بنسبة بلغت 0.37% مسجلاً 2,758.60 نقطة بضغط من قطاعات الاتصالات، والمصارف، والعقارات.

أضعف معدل نمو منذ الربع الأول من عام 2013، وسط تباطؤ في قطاعي التصنيع والبناء.

كوريا الجنوبية:

سعر الفائدة الرئيس دون تغيير في شهر آب من عام 2019: حافظ البنك المركزي الكوري على سياسته النقدية دون تغيير خلال اجتماعه في شهر آب من عام 2019، مبقياً سعر الفائدة الرئيس عند مستوى 1.5%، حيث قام البنك بخفضه في اجتماعه السابق إلى 1.5% في شهر تموز من عام 2019، من 1.75%، ويهدف صناع السياسة النقدية إلى دعم النمو المحلي.

ارتفاع الإنتاج الصناعي في شهر تموز من عام 2019:

ارتفع الإنتاج الصناعي بنسبة 0.6% على أساس سنوي في شهر تموز من عام 2019، مقارنةً بانخفاضه بنسبة 2.6% في الشهر السابق من العام ذاته، ويعود ذلك إلى ارتفاع الإنتاج في قطاع الصناعات التحويلية.

اندونيسيا: انخفاض الإنتاج الصناعي في شهر تموز من عام 2019:

انخفض مؤشر مديري المشتريات التصنيعي إلى 49.0 نقطة في شهر تموز من عام 2019، من 49.6 نقطة في الشهر السابق من العام ذاته، حيث انخفضت الطلبات الجديدة لأول مرة منذ أربعة أشهر، بسبب انخفاض التصدير.

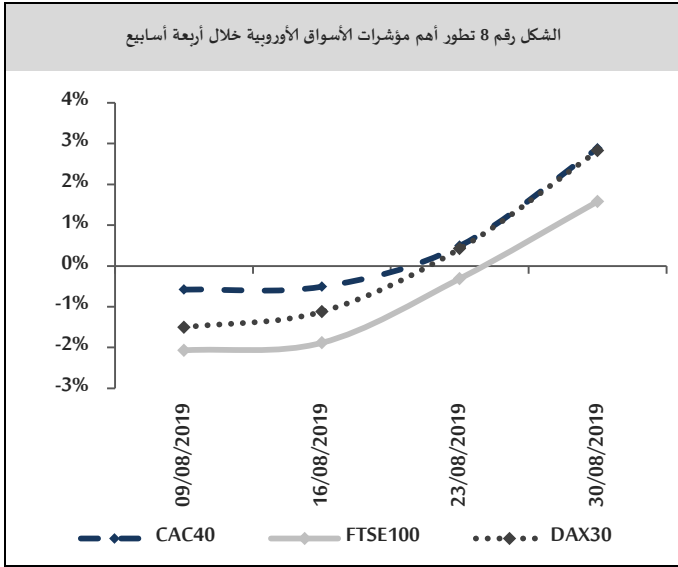
المنظمات والبيئات الدولية:

منظمة الأمم المتحدة للأغذية والزراعة؛ بيان صحفي عن إطلاق "المبادرة الرائدة" لتسريع توظيف الشباب في الزراعة والأعمال الزراعية في أفريقيا؛ على هامش مؤتمر طوكيو الدولي السابع المعني بالتنمية الأفريقية، أطلقت منظمة الأمم المتحدة للتنمية الصناعية (يونيدو) ومنظمة الأمم المتحدة للأغذية والزراعة (فاو) والاتحاد الأفريقي، مع العديد من الشركاء الآخرين، "المبادرة الرائدة" لتسريع توظيف الشباب في الزراعة والأعمال الزراعية في إفريقيا"، ويذكر أن سكان أفريقيا هم الأكثر شباباً في العالم، حيث يوجد أكثر من 600 مليون شاب في سوق العمل.

الأسهم الأوروبية:

ارتفعت الأسهم الأوروبية في نهاية تداولاتها الأسبوعية، مسجلة أعلى مستوى في أربعة أسابيع، بفعل آمال اتخاذ المركزي الأوروبي إجراءات تحفيزية إضافية في منطقة اليورو، إضافة إلى انحسار مخاوف الحرب التجارية بين الولايات المتحدة الأمريكية والصين، حيث ارتفع مؤشر CAC40 الفرنسي بنسبة بلغت 2.88% مسجلاً 5,480.48 نقطة بدعم من قطاعات السلع الاستهلاكية، والنقل، والاتصالات، وارتفع مؤشر DAX30 الألماني بنسبة بلغت 2.82% مسجلاً 11,939.28 نقطة بدعم من قطاعات التكنولوجيا، والتأمين، والتجزئة، كما ارتفع مؤشر FTSE100 بنسبة بلغت 1.58% مسجلاً 7,207.18 نقطة بدعم من قطاعات الخدمات، والصناعة، والاتصالات.

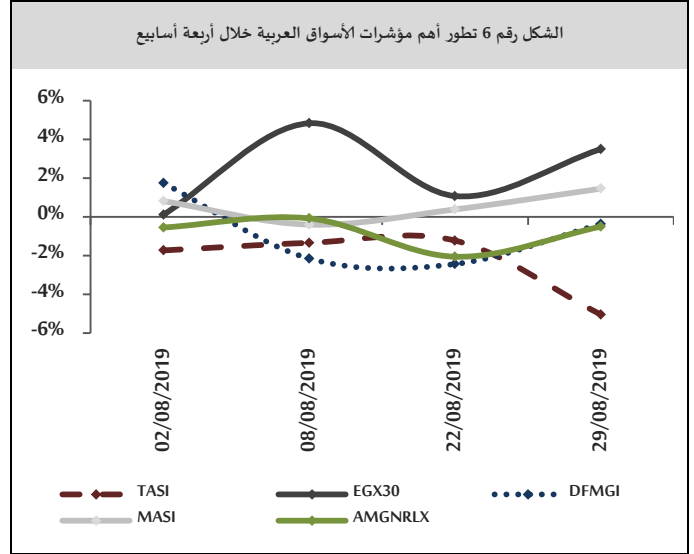
الشكل رقم 8 تطور أهم مؤشرات الأسواق الأوروبية خلال أربعة أسابيع



الأسهم الآسيوية:

تباينت الأسواق المالية الآسيوية في نهاية تداولاتها الأسبوعية حيث ارتفع المؤشر الرئيس للبورصة الهندية NSE150 بنسبة بلغت 1.79% مسجلاً 11,023.25 نقطة بدعم من قطاعات الاتصالات، والنفط والغاز الطبيعي، والخدمات، كما ارتفع مؤشر S&P/ASX200 الأسترالي بنسبة بلغت 1.24% مسجلاً 6,604.20 نقطة بدعم من قطاعات الطاقة، والمالية، والاتصالات، وسط التفاؤل حيال فرص حل النزاع التجاري بين الولايات المتحدة الأمريكية والصين، بينما انخفض مؤشر

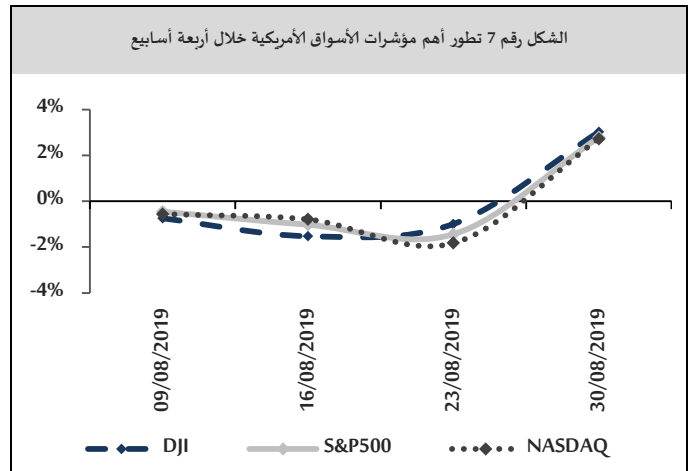
الشكل رقم 6 تطور أهم مؤشرات الأسواق العربية خلال أربعة أسابيع



الأسهم الأمريكية:

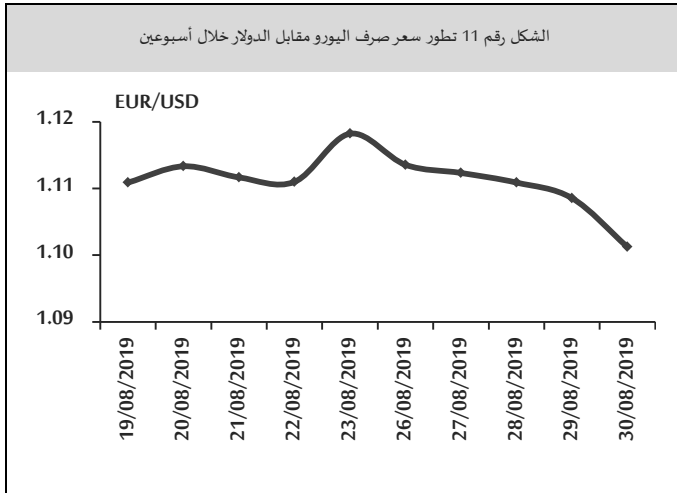
أنهت مؤشرات الأسواق الأمريكية تداولاتها الأسبوعية على ارتفاع، بفعل التفاؤل الذي ساد الأسواق بشأن المفاوضات التجارية بين الولايات المتحدة الأمريكية والصين، والذي جاء بعد إعلان الصين رغبتها استئناف المفاوضات التجارية مع الولايات المتحدة الأمريكية وإنهاء الحرب التجارية كما أكدت أنها لن ترد على الرسوم الجمركية الأخيرة، مسجلة أرباح في قطاعات الصناعة، والنفط والغاز الطبيعي، والتكنولوجيا، حيث ارتفع مؤشر DJI بنسبة بلغت 3.02% مسجلاً 26,403.28 نقطة، وارتفع مؤشر S&P500 بنسبة بلغت 2.79% مسجلاً 2,926.46 نقطة، وكذلك ارتفع مؤشر NASDAQ بنسبة بلغت 2.72% مسجلاً 7,962.88 نقطة.

الشكل رقم 7 تطور أهم مؤشرات الأسواق الأمريكية خلال أربعة أسابيع



اليورو:

افتتح اليورو تداولاته الأسبوعية على انخفاض مسجلاً 1.1102 دولار أمريكي لليورو بعد أن أغلق في الأسبوع السابق مرتفعاً (عند مستوى 1.1144 دولار أمريكي لليورو) وسط بيانات اقتصادية أوروبية ضعيفة¹، وتابع انخفاضه في تداولات منتصف الأسبوع وآخره ليغلق عند مستوى 1.0991 دولار أمريكي لليورو، وهو أدنى مستوى له منذ شهر أيار من عام 2017، ويأتي تراجع اليورو بعد تصريحات من رئيس البنك المركزي الأوروبي القادم كريستين لاغارد ألمحت من خلالها أن البنك المركزي الأوروبي لم يصل بعد إلى الحد الأدنى لأسعار الفائدة، مما رفع من احتمال خفض المركزي الأوروبي لسعر الفائدة إلى مستويات سالبة.

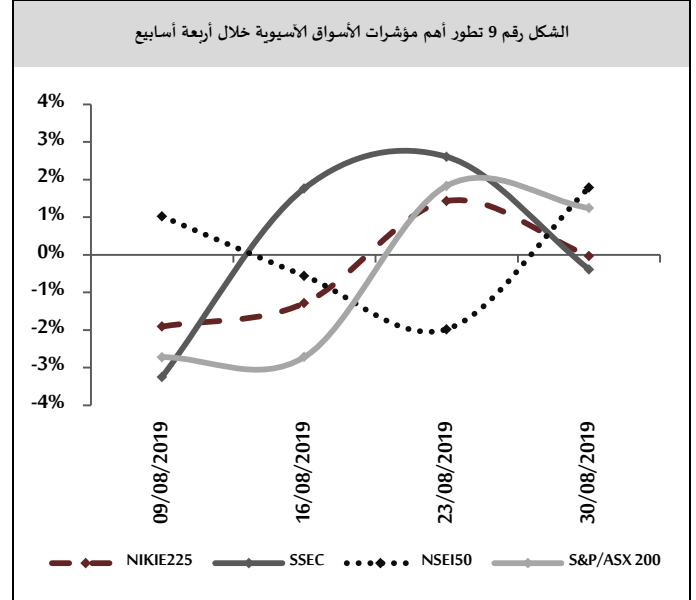


الجنيه الإسترليني:

افتتح الجنيه تداولاته الأسبوعية على انخفاض مسجلاً 1.2217 دولار أمريكي للجنيه، بعد أن أغلق مرتفعاً في الأسبوع السابق (عند مستوى 1.2279 دولار أمريكي للجنيه) بعد زيادة التوقعات بخروج المملكة المتحدة من الاتحاد الأوروبي دون اتفاق، عقب تصريح لرئيس الوزراء البريطاني في حوار مع رئيس المجلس الأوروبي أن بلاده ستخرج من الاتحاد الأوروبي قبل 31 تشرين الأول من عام 2019 بصفقة أو بدون صفقة، وتابع

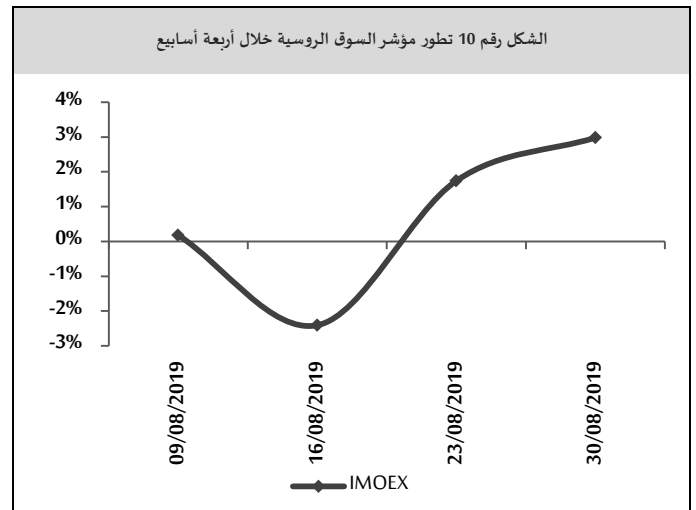
¹انخفض مؤشر ثقة المستهلك إلى (-7.1) نقطة في شهر آب من عام 2019، مقارنةً بـ (-6.6) نقطة في الشهر السابق من العام ذاته، وسط تدهور توقعات الأسر حول الوضع الاقتصادي العام.

شغهاي المركب الصيني SSEC بنسبة بلغت 0.39% مسجلاً 2,886.24 نقطة بضغط من قطاعات الصناعة، والاتصالات، والخدمات، كما انخفض مؤشر NIKIE225 الياباني بنسبة بلغت 0.03% مسجلاً 20,704.37 نقطة بضغط من قطاعات الصناعة، والتكنولوجيا، والخدمات.



الأسهم الروسية:

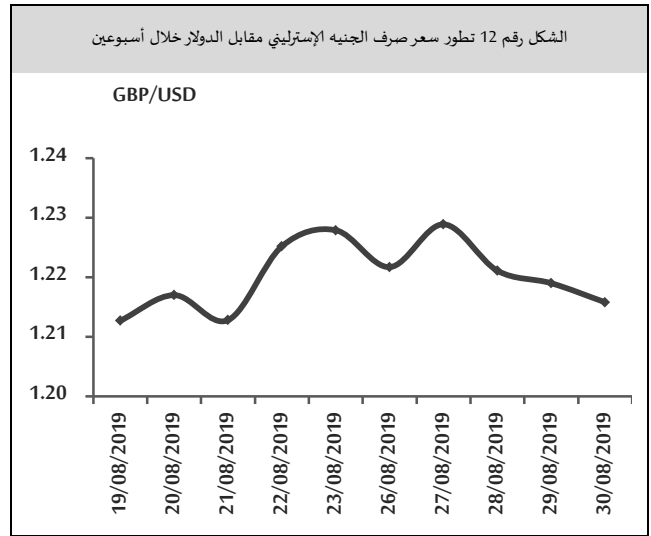
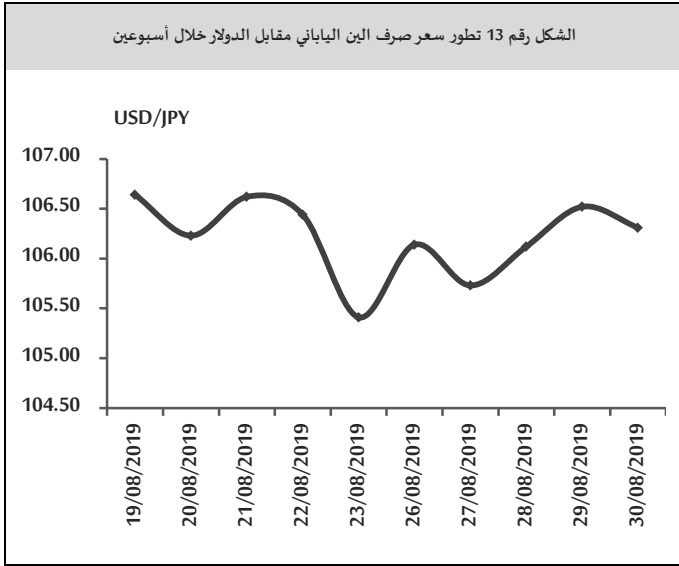
أغلقت بورصة موسكو تداولاتها الأسبوعية على ارتفاع، حيث ارتفع مؤشر IMOEX بنسبة بلغت 2.98% مسجلاً 2,740.04 نقطة بدعم من قطاعات النفط والغاز الطبيعي، والتأمين، والاتصالات.



أسعار العملات:

عند مستوى 106.31 ين للدولار الأمريكي بعد بيانات اقتصادية يابانية ضعيفة³.

انخفاضه في تداولات منتصف الأسبوع وآخره ليغلق عند مستوى 1.2158 دولار أمريكي للجنيه مع استمرار حالة عدم اليقين السائدة بشأن خروج المملكة المتحدة من الاتحاد الأوروبي، حيث تضمنت التقارير الأخيرة التي صدرت عن الحكومة البريطانية، أن رئيس الوزراء البريطاني يسعى لتمديد عطلة البرلمان البريطاني حتى خطاب ملكة بريطانيا في 14 من شهر تشرين الأول من عام 2019؛ من أجل منعه من تمرير تشريع قد يعيق خروج بريطانيا من الاتحاد الأوروبي بدون اتفاق في الموعد المحدد.



اليوان الصيني:

تابع اليوان انخفاضه في بداية تداولاته الأسبوعية مسجلاً 7.1513 يوان للدولار الأمريكي، بعد أن أغلق منخفضاً في تداولات الأسبوع السابق (عند مستوى 7.0960 يوان للدولار الأمريكي) نتيجة ارتفاع الدولار الأمريكي، وتابع انخفاضه في تداولات منتصف الأسبوع مسجلاً 7.1653 يوان للدولار الأمريكي مع ارتفاع حدة الحرب التجارية، بينما ارتفع في تداولات نهاية الأسبوع ليغلق عند مستوى 7.1568 يوان للدولار الأمريكي مدعوماً ببيانات صينية جيدة⁴.

الين:

افتتح الين تداولاته الأسبوعية على انخفاض مسجلاً 106.14 ين للدولار الأمريكي، بعد أن أغلق مرتفعاً في تداولات الأسبوع السابق (عند مستوى 105.41 ين للدولار الأمريكي) نتيجة ارتفاع الدولار الأمريكي مدعوماً ببيانات اقتصادية أمريكية¹ خففت القلق حول الحرب التجارية، بينما ارتفع الين في تداولات منتصف الأسبوع مسجلاً 106.12 ين للدولار الأمريكي وسط ارتفاع الطلب على الين كما لاذ آمن مع تصاعد الحرب التجارية²، ثم عاد لينخفض في تداولات نهاية الأسبوع مغلقاً

250 مليار دولار أمريكي إلى 30% من 25% في الأول من شهر تشرين الأول من عام 2019.

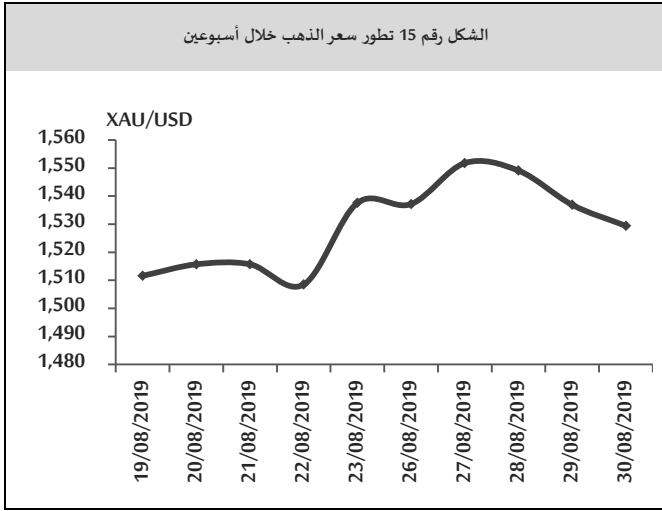
³ انخفض مؤشر ثقة المستهلك بنسبة 0.7% مسجلاً 37.1 نقطة في شهر آب من عام 2019، مقارنةً بـ 37.8 نقطة في الشهر السابق من العام ذاته، وهو أدنى مستوى منذ شهر نيسان من عام 2014.

⁴ ارتفع مؤشر مديري المشتريات الخدمي إلى 53.8 نقطة في شهر آب من عام 2019، مقارنةً بـ 53.7 نقطة في الشهر السابق من العام ذاته.

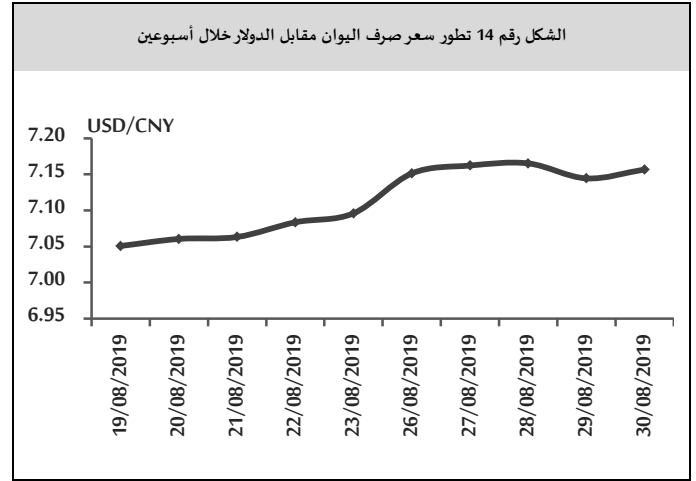
¹ ارتفعت أرباح الشركات الأمريكية بنسبة 5.1% إلى 1.88 تريليون دولار أمريكي في الربع الثاني من عام 2019، مقارنةً بـ 1.79 تريليون دولار أمريكي في الربع السابق من العام ذاته.

² أعلنت الصين زيادة الرسوم الجمركية على سلع أمريكية بقيمة 75 مليار دولار أمريكي، وردت الولايات المتحدة الأمريكية بإعلان رفع الرسوم الحالية على سلع صينية بقيمة

الشكل رقم 15 تطور سعر الذهب خلال أسبوعين



الشكل رقم 14 تطور سعر صرف اليوان مقابل الدولار خلال أسبوعين



الذهب:

افتتح الذهب تداولاته الأسبوعية على انخفاض مسجلاً 1,537.20 دولار أمريكي للأونصة، بعد أن أغلق مرتفعاً في الأسبوع السابق (عند مستوى 1,537.60 دولار أمريكي للأونصة) وسط انخفاض الطلب عليه كملاذ آمن وتحسن شهية المستثمرين للمخاطرة بعد تصريحات إيجابية من طرفي النزاع تدعو إلى التهدئة، بينما ارتفع في تداولات منتصف الأسبوع مسجلاً 1,549.10 دولار أمريكي للأونصة نتيجة إقبال المستثمرين على الذهب كملاذ آمن مع تصاعد الحرب التجارية، ثم عاد لانخفاض في تداولات نهاية السبوع مغلقاً عند مستوى 1,529.40 دولار أمريكي للأونصة عقب ارتفاع الدولار الأمريكي مدعوماً ببيانات اقتصادية جيدة¹.

النفط:

تابع النفط انخفاضه في بداية تداولاته الأسبوعية مسجلاً 58.70 دولار أمريكي للبرميل بعد أن أغلق منخفضاً في الأسبوع السابق (عند مستوى 59.34 دولار أمريكي للبرميل) بفعل توقعات بزيادة العرض من النفط الخام الإيراني بعد أن أثار الرئيس الفرنسي الآمال في اتفاق بين الولايات المتحدة الأمريكية وإيران، بينما ارتفع في تداولات منتصف الأسبوع مسجلاً 60.49 دولار أمريكي للبرميل نتيجة لانخفاض مخزونات النفط الخام في الولايات المتحدة الأمريكية بصورة تفوق التوقعات²، ثم عاد للانخفاض في تداولات نهاية الأسبوع ليغلق عند مستوى 60.43 دولار أمريكي للبرميل وسط ارتفاع الدولار الأمريكي، واستمرار حالة القلق بشأن الحرب التجارية.

2 صرحت إدارة معلومات الطاقة الأمريكية؛ إن مخزونات الخام في الولايات المتحدة الأمريكية انخفضت بمقدار 11.1 مليون برميل في الأسبوع المنتهي بتاريخ 2019/08/23، في حين كان محللون قد توقعوا انخفاضاً قدره 2.1 مليون برميل.

¹ ارتفع مؤشر نشاط الأعمال في الولايات المتحدة الأمريكية بمقدار 6 نقاط ليصل إلى 50.4 نقطة في شهر تموز من عام 2019، مقارنةً بـ 44.4 نقطة في الشهر السابق من العام ذاته.

ثالثاً؛ تؤكد الدراسة الحاجة إلى اتباع نهج سياسي متباين للتعامل مع دولة الديون، ففي الاقتصادات التي تعاني من معدلات تنمية مالية منخفضة نسبياً، يمكن للسياسات الرامية إلى تطوير الأسواق المالية المحلية أن تشجع إلغاء الديون بالدولار الأمريكي. يضاف إلى ذلك، أنه يمكن تكون سياسة تقليل تقلبات أسعار الصرف أكثر تكلفة من اقتصادات السوق الأكثر تقدماً، حيث احتمالية تفاقم وإطالة أمد دولة الديون غير المحوطة. من ناحية أخرى؛ في الاقتصادات التي تمر بمراحل متقدمة نسبياً من التطور المالي، يبدو أن الأولوية تتمثل في تعزيز سياسات الرقابة والحوكمة الكلية لحماية الاستقرار المالي، خاصةً عندما تكون فروق أسعار الفائدة مرتفعة.

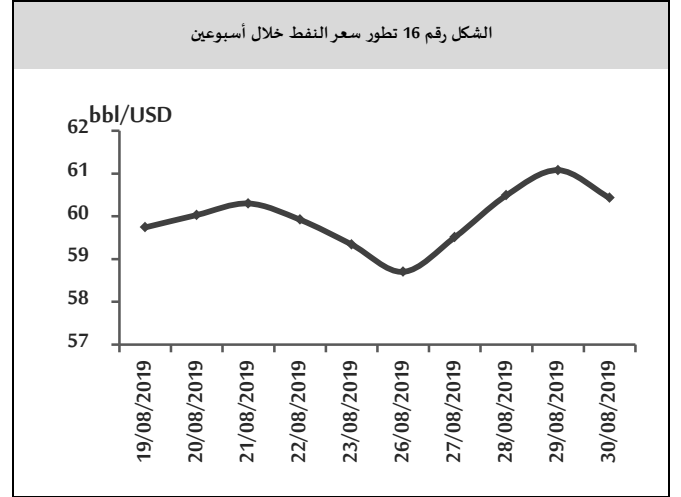
صندوق النقد الدولي؛ خدمة الدين والتخلف عن السداد: معايير السياسة الاحترازية الكلية باستخدام البيانات الدقيقة²؛

تبحث هذه الدراسة العلاقة بين نسبة خدمة الدين إلى الدخل الفعلي، واحتمال التخلف عن السداد. وتعمل على تقديم أدلة تجريبية لدعم معايير لمعرفة مستويات المديونية للعائلات، ووضع حد أقصى لنسبة خدمة الدين إلى الدخل. اعتمدت الدراسة على بيانات مستوى المقترض من سجل الائتمان في رومانيا. ومن أبرز النتائج التي تم التوصل إليها:

أولاً؛ أن احتمال التخلف عن السداد للرهن العقاري يزداد عند نسبة خدمة الدين إلى الدخل تقارب 50%. وتم استخدام هذه النتيجة في تصميم لائحة تنظيمية جديدة في رومانيا، أي أن يتم اتخاذ إجراءات وقائية قبل أن يصل المقترضون إلى هذا المستوى الحرج وتصبح عرضة للصدمات.

ثانياً؛ في حالة القروض الاستهلاكية، يحدد الحد الأدنى الذي تصبح عنده احتمالية التخلف عن السداد حساسة للتغيرات

² IMF, Debt Service and Default: Calibrating Macroprudential Policy Using Micro Data, N.19/182, Aug 2019.



أوراق عمل بحثية:

بنك التسويات الدولية: التنمية المالية، تقلبات سعر الصرف، دولة الديون¹؛

تبحث هذه الدراسة في كيفية تأثير التنمية المالية في تدويل ديون الشركات غير المالية في مجموعة من اقتصادات الأسواق الناشئة (EMEs)، حيث تم تحديد قنوات الاقتصاد الكلي من نموذج تخصيص الحافظة الأمثل وتقييمها تجريبياً باستخدام المعلومات المحاسبية للشركات غير المالية في 21 من الأسواق الناشئة خلال الفترة (2009-2017) ومن أبرز النتائج التي تم التوصل إليها:

أولاً؛ تعكس الآثار المقدرة للتنمية المالية الاختلافات في الجوانب الهيكلية عبر الاقتصادات، مثل قوة المؤسسات ومصداقية سياسات الاقتصاد الكلي.

ثانياً؛ تتراجع أهمية تقلب سعر الصرف كمحدد لتكوين عملات ديون الشركات مع تطور الأسواق المالية المحلية، وتختفي إحصائياً عندما تتجاوز نسبة الائتمان إلى الناتج المحلي الإجمالي مستوى العتبة المقدرة بنسبة 100%. ويمكن تفسير هذه النتيجة بزيادة توافر أدوات التحوط من العملات الأجنبية في الأسواق المالية الأكثر تطوراً.

¹ IMF, Financial Development, Exchange Rate Fluctuations, and Debt Dollarization: A Firm-Level Evidence, N.19/168, Aug 2019.

معدل التضخم:
سجل معدل التضخم السنوي في موريتانيا 1.8% في شهر حزيران من عام 2019، مستقراً عند المستوى ذاته في الشهر السابق من العام ذاته، وسجل معدل التضخم الشهري 0.4% في شهر حزيران من عام 2019، مقارنةً بـ 0.2% في الشهر السابق من العام ذاته.

معدل البطالة:
ارتفع معدل البطالة في موريتانيا إلى 11.8% في عام 2017، مقارنةً بـ 11.66% في عام 2016.

العجز التجاري:
سجلت موريتانيا عجزاً تجارياً قدره 1.04 مليار دولار أمريكي في الربع الأول من عام 2019، مقارنةً بعجز قدره 1.21 مليار دولار أمريكي في الربع الرابع من عام 2018، حيث ارتفعت الصادرات بمعدل 5.45% لتبلغ نحو 5.8 مليار دولار أمريكي في الربع الأول من عام 2019، كما ارتفعت الواردات بمعدل 1.7% لتبلغ نحو 6.82 مليار دولار أمريكي في الربع الأول من عام 2019، مقارنةً بالربع الرابع من عام 2018.

الاحتياطي الأجنبي:
بلغت احتياطيات النقد الأجنبي¹ في موريتانيا 1.05 مليار دولار أمريكي في شهر آب من عام 2019، وانخفضت احتياطيات الذهب في الربع الرابع من عام 2018 إلى 0.31 طن مقارنةً بـ 0.36 طن في الربع الثالث من عام 2018.

الدين الخارجي والحكومي:
ارتفع الدين الخارجي في موريتانيا إلى نحو 4.06 مليار دولار أمريكي في عام 2017، مقارنةً بـ 3.9 مليار دولار أمريكي في عام 2016، كما سجلت ديوناً حكوميةً تعادل 77.3% من إجمالي الناتج المحلي للبلاد في عام 2017.

في نسبة خدمة الدين إلى الدخل عند مستوى أقل (نسبة خدمة الدين إلى الدخل حوالي 30%).

ثالثاً؛ إن حجم الرهون العقارية المقومة بالعملة الأجنبية منخفض نسبياً مقارنةً بالرهون العقارية المقومة بالعملة المحلية، وهذا يمثل عملية إعادة توازن مهمة وترجع إلى تشديد القيود المفروضة على نسبة خدمة الدين إلى الدخل لقروض العملات الأجنبية. وهذه النتائج تمنح المرونة المتمثلة في وضع حد لنسبة خدمة الدين إلى الدخل، والتي تظهر أنها تؤدي إلى انخفاض كبير في متوسط التخلف عن السداد.

اقتصاد الأسبوع

موريتانيا؛ الاقتصاد الغني بالموارد وتحديات الإصلاح والاستدامة:

تقع موريتانيا في غرب أفريقيا على المحيط الأطلسي، بين السنغال والمغرب، وتبلغ مساحتها أكثر من مليون كم²، وعدد سكانها 3.84 مليون نسمة وفق تقديرات عام 2018، يعتمد الاقتصاد الموريتاني على الصناعات الاستخراجية (النفط والمناجم)، ومصائد الأسماك والماشية والزراعة والخدمات، ويعتمد نصف السكان على الزراعة وتربية الماشية على الرغم من أن العديد من البدو والمزارعين قد أُجبروا على الهجرة إلى المدن بسبب موجات الجفاف المتكرر.

الناتج المحلي الإجمالي:

بلغ إجمالي الناتج المحلي في موريتانيا 5.37 مليار دولار أمريكي في عام 2018، مقارنةً بـ 4.98 مليار دولار أمريكي في عام 2017، وتمثل قيمة الناتج المحلي الإجمالي لموريتانيا نحو 0.01% من الاقتصاد العالمي، ويأتي قطاع الخدمات في المرتبة الأولى بنسبة 42.9% من الناتج المحلي الإجمالي يليه قطاع الصناعة بنسبة 29.3%، ثم الانتاج الزراعي بنسبة 27.8% من الناتج المحلي الإجمالي.

نمو الناتج المحلي:

سجل اقتصاد موريتانيا نمواً بمعدل 3.6% خلال عام 2018، مقارنةً بمعدل 3.1% في عام 2017.

¹ البنك المركزي الموريتاني - تصريح المحافظ بتاريخ 2019/08/28

بيئة الأعمال:

سجلت موريتانيا المرتبة 148 من بين 190 اقتصاداً في سهولة ممارسة الأعمال وفق تصنيفات البنك الدولي لعام 2018، كما جاءت في المرتبة 131 من بين 140 دولة مصنفة في تقرير التنافسية الذي نشره المنتدى الاقتصادي العالمي في عام 2018.

أهم المؤشرات الاقتصادية العالمية:

الميزان التجاري			سعر الفائدة	معدل البطالة	التضخم		النتاج المحلي الإجمالي		البلد
					سنوي	شهري	سنوي	ربعي	
latest			latest	latest					
Jun	مليار دولار أمريكي	-55.2	%2.25 July	%3.7 July	%1.8 Jul	%0.3 Jul	%2.3 Q2	%2 Q2	الولايات المتحدة الأمريكية
Jun	مليار يورو	20.6	%0 July	%7.5 July	%1 Aug	%-0.5 Jul	%1.1 Q2	%0.2 Q2	منطقة اليورو
Jul	مليار جنيه استرليني	1.8	%0.75 Aug	%3.9 Jun	%2.1 Jul	%0 Jul	%1.2 Q2	%-0.2 Q2	بريطانيا
Jul	مليار دولار أمريكي	12.51	%7.25 July	%4.5 Jul	%4.6 Jul	%0.2 Jul	%0.9 Q2	%-0.4 Q1	روسيا
Jul	مليار دولار أمريكي	45.05	%4.35 July	%3.61 Q2	%2.8 Jul	%0.4 Jul	%6.2 Q2	%1.6 Q2	الصين
Jul	مليار ين ياباني	-249.6	%-0.1 July	%2.2 Jul	%0.5 Jul	%0.1 Jul	%1.2 Q2	%0.4 Q2	اليابان
Jul	مليار دولار أمريكي	-3.19	%19.75 July	%12.8 May	%15.01 Aug	%0.86 Aug	%-1.5 Q1	%1.2 Q1	تركيا
Jul	مليار دولار أمريكي	-13.43	%5.40 Aug	%6 2018	%3.15 Jul	%0.91 Jul	%5 Q1	%1.4 Q1	الهند
Jun	مليار دولار أمريكي	8.036	%1 Aug	%5.2 Jul	%1.6 Q2	%0.6 Q2	%1.8 Q1	%0.4 Q1	استراليا
May	مليار دولار أمريكي	-3.3	%14.25 Aug	%7.5 Q2	%7.8 Jul	%1.80 Jul	%5.7 Q2	%5 Q2	مصر
Jun	مليار دولار أمريكي	-0.525	%4.5 Jul	%19.2 Q1	%0.2 Jul	%-0.1 Jul	%2 Q1	%1.8 Q4	الأردن
Jun	مليار دولار أمريكي	-1.1	%10 July	%6.2 2018	%1.45 Jul	%-0.33 Jul	%1 2018		لبنان