

التقرير الاقتصادي الأسبوعي

العدد 2019/33

جميع الحقوق محفوظة لمصرف سورية المركزي، لا يسمح بإعادة إصدار هذا التقرير، أو تعديله بأي شكل من الأشكال دون إذن خطي مسبق من مصرف سورية المركزي. ويشترط في حال الاقتباس منه الإشارة بصورة مرجعية صريحة إلى المصدر. وذلك تحت طائلة المساءلة القانونية وفقاً للقوانين النافذة المتعلقة بحماية حقوق المؤلف.

All Rights reserved to CBS, no part of this publication may be reproduced, distributed, or transmitted in any form or by any means including photocopying, recording or other electronic or mechanical methods without the prior written permission of the publisher, except in case of brief quotations with reference to the source. Under legal accountability according to copyright protection laws.

For Correspondence and Enquiries		للمراسلات والاستفسارات:	
	Central Bank of Syria	مصرف سورية المركزي	
Postal Address	El-Tajrida El-Maghrabye Square P.O.BOX:2254, Damascus	ساحة التجريدة المغربية دمشق ص.ب: 2254	العنوان البريدي
Web Site:	www.cb.gov.sy	الموقع الإلكتروني	
Economic Research and General Statistics and Planning Directorate		مديرية الأبحاث الاقتصادية والإحصاءات العامة والتخطيط	
E-mail	research@cb.gov.sy	البريد الإلكتروني	
Telephone	+963 11 224 20 77	هاتف	
Fax	+963 11 224 20 77	فاكس	

التقرير الاقتصادي الأسبوعي
العدد 2019/33

ملخص:

❖ الاقتصاد السوري:

- استقرار سعر صرف الليرة السورية أمام الدولار الأمريكي، وانخفاض كل من أسعار الذهب المحلية ومؤشر سوق دمشق للأوراق المالية.
- مجلس الوزراء؛ توسيع عمل المؤسسة السورية للتجارة والاستمرار بدعم المواد الأساسية.
- مجلس النقد والتسليف؛ المصرف العقاري السوري يعلن رفع سقف القرض الإنمائي.
- وزارة الزراعة والإصلاح الزراعي: اعتماد مشروع الخطة الإنتاجية الزراعية للموسم 2019-2020 واستثمار مساحات واسعة من الأراضي القابلة للزراعة واستيراد مستلزمات القطاع الزراعي.

❖ الاقتصادات العربية:

- مصر؛ انخفاض التضخم السنوي في شهر آب من عام 2019.

❖ الاقتصادات العالمية:

- منطقة اليورو؛ البنك المركزي الأوروبي يخفض سعر الفائدة على الودائع ويعيد برنامج شراء السندات، وانخفاض الإنتاج الصناعي في شهر تموز من عام 2019.
- ألمانيا؛ انخفاض معدل التضخم السنوي في شهر آب من عام 2019.
- إسبانيا؛ نمو الإنتاج الصناعي في شهر تموز من عام 2019.
- الولايات المتحدة الأمريكية؛ ارتفاع أسعار المنتجين الأمريكيين، وانخفاض معدل التضخم السنوي في شهر آب من عام 2019، وانخفاض مطالبات البطالة.
- البرازيل؛ ارتفاع مبيعات التجزئة في شهر تموز من عام 2019.
- المملكة المتحدة؛ انخفاض معدل البطالة في الربع الثاني من عام 2019.
- روسيا؛ نمو الاقتصاد الروسي في الربع الثاني من عام 2019، وانخفاض الفائض التجاري في شهر تموز من عام 2019.
- اليابان؛ انخفاض مؤشر أسعار المنتجين في شهر آب من عام 2019، وارتفاع الناتج الصناعي في شهر تموز من عام 2019.
- الصين؛ استقرار معدل التضخم السنوي في شهر آب من عام 2019، ونمو العرض النقدي M2 في شهر آب من عام 2019، وارتفاع الاستثمار الأجنبي المباشر في الفترة من شهر كانون الثاني إلى شهر آب من عام 2019.
- أستراليا؛ انخفاض مؤشر ثقة الأعمال في شهر آب من عام 2019.
- البنك الدولي؛ بيان صحفي؛ تدهور جودة المياه يقلص معدل النمو الاقتصادي بمقدار الثلث في بعض البلدان.

❖ أوراق عمل بحثية:

- صندوق النقد الدولي؛ وظائف القطاع الصناعي، وعدم المساواة في توزيع الدخل: لماذا تختلف تجربة الولايات المتحدة؟
- صندوق النقد الدولي؛ سوء تخصيص الائتمان، والنمو الاقتصادي في فيتنام.
- مصرف سورية المركزي؛ بناء قواعد البيانات وتحليل الخسائر التشغيلية (16/12).

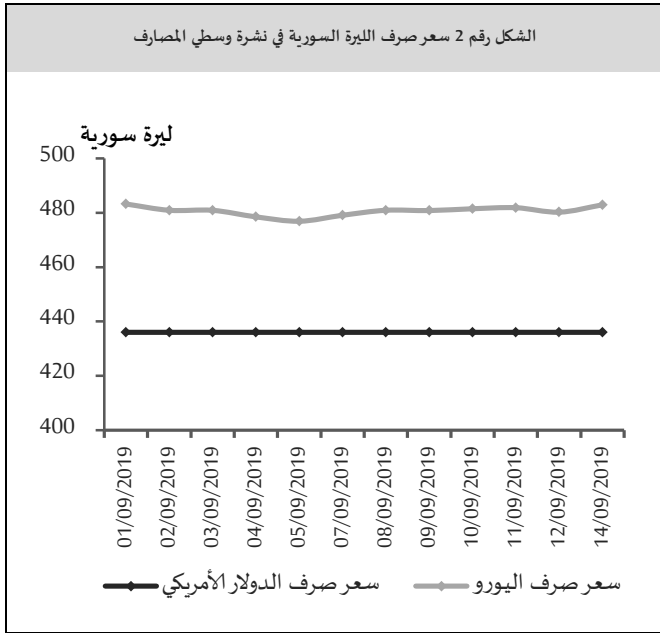
❖ اقتصاد الأسبوع:

- نيوزيلندا؛ اقتصاد التجارة العالمية والتصدير.

مصرف سورية المركزي:

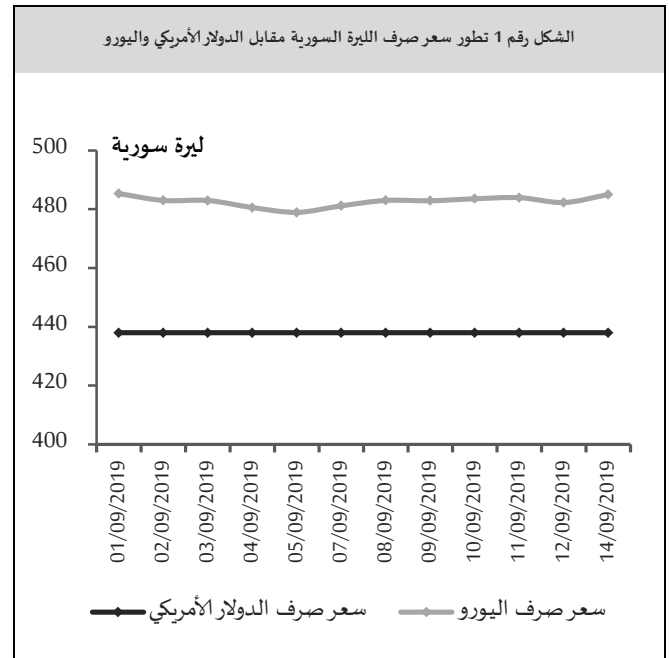
سعر صرف الليرة السورية مقابل العملات الرئيسية:

سعر الصرف حسب النشرة الرسمية الصادرة عن مصرف سورية المركزي:
حافظ سعر صرف الليرة السورية على استقراره أمام الدولار الأمريكي خلال تداولاته الأسبوعية عند مستوى 438 ليرة سورية، بينما بلغ سعر صرف الليرة السورية مقابل اليورو 482.99 ليرة سورية في نهاية الأسبوع، مقارنةً بمستوى 485 ليرة سورية في بداية الأسبوع، مسجلاً انخفاضاً قدره 2.01 ليرة سورية (بمعدل 0.42%)، (الشكل رقم 1).



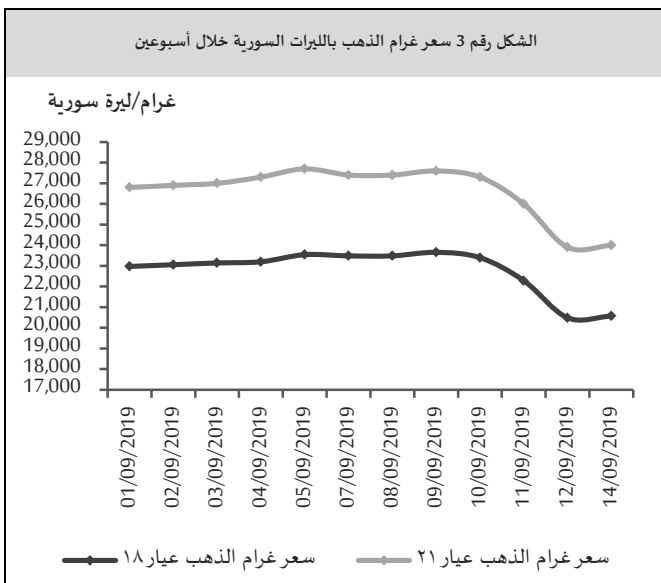
أسعار الذهب في السوق المحلي:

بلغ سعر غرام الذهب (عيار 18 قيراط) 20,571 ليرة سورية في نهاية الأسبوع مقارنةً بمستوى 23,485 ليرة سورية في بداية الأسبوع مسجلاً انخفاضاً قدره 2,914 ليرة سورية (بمعدل 12.41%)، وبلغ سعر غرام الذهب (عيار 21 قيراط) 24,000 ليرة سورية في نهاية الأسبوع مقارنةً بمستوى 27,400 ليرة سورية في بداية الأسبوع مسجلاً انخفاضاً قدره 3,400 ليرة سورية (بمعدل 12.41%). (الشكل رقم 3)، كما انخفض سعر الأونصة عالمياً بمقدار 11.60 دولار أمريكي بنسبة 0.77%.



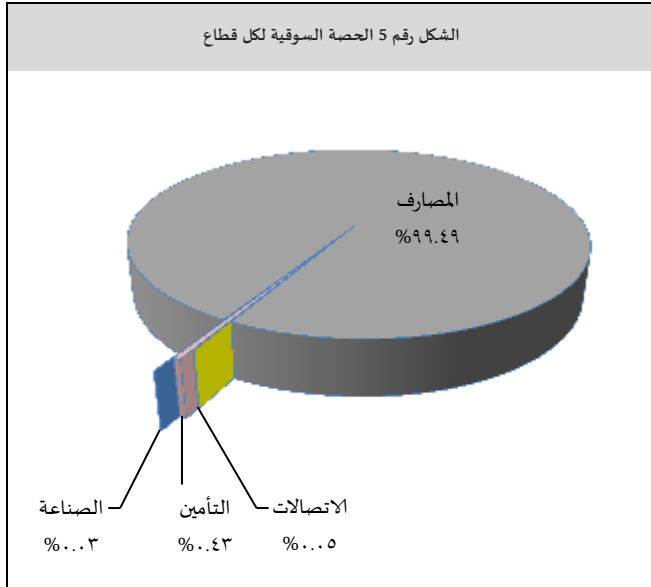
سعر الصرف حسب نشرة المصارف والصرافة الصادرة عن مصرف سورية المركزي:

استقر سعر صرف الليرة السورية خلال تداولاته الأسبوعية لدى القطاع المصرفي أمام الدولار الأمريكي عند مستوى 436 ليرة سورية للدولار الأمريكي، بينما بلغ سعر صرف الليرة السورية مقابل اليورو 482.91 ليرة سورية في نهاية الأسبوع، مقارنةً بمستوى 480.91 ليرة سورية في بداية الأسبوع، مسجلاً انخفاضاً قدره 2 ليرة سورية (بمعدل 0.42%) (الشكل رقم 2).



المصدر: الجمعية الحرفية للصياغة وصنع المجوهرات والأحجار الكريمة بدمشق، مصرف سورية المركزي.

واستمر قطاع المصارف بالسيطرة على الحصة الأكبر من تداولات السوق، ولكن انخفضت حصته إلى مستوى 99.49% في تداولات الأسبوع الحالي من مستوى 99.94% في تداولات الأسبوع السابق، بينما ارتفعت حصة قطاع التأمين إلى مستوى 0.43% في تداولات الأسبوع الحالي من مستوى 0.05% في تداولات الأسبوع السابق، وارتفعت حصة قطاع الاتصالات إلى مستوى 0.05% في تداولات الأسبوع الحالي من مستوى 0.005% في تداولات الأسبوع السابق، وكذلك ارتفعت حصة قطاع الصناعة إلى مستوى 0.03% في الأسبوع الحالي من مستوى 0.004% في تداولات الأسبوع السابق، بينما لم يجر أي تداول على قطاعي الزراعة والخدمات.

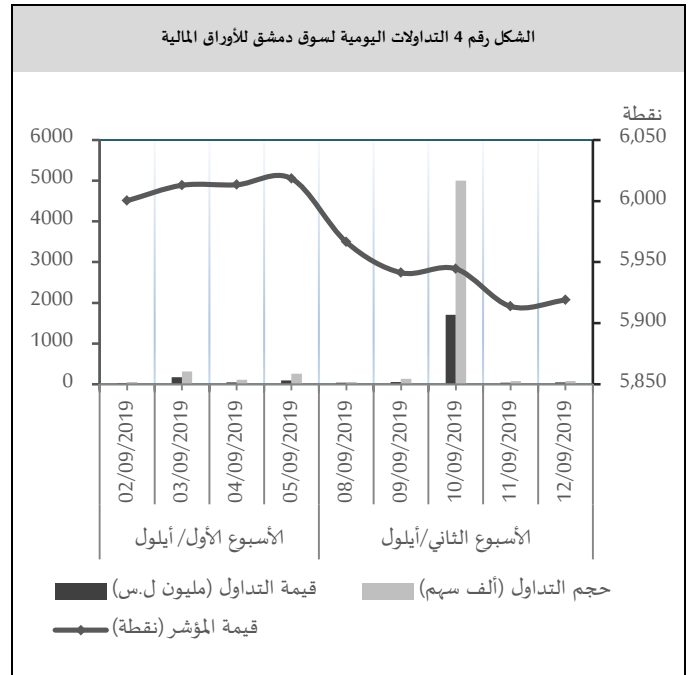


المصدر سوق دمشق للأوراق المالية، مصرف سورية المركزي.

وجاء ترتيب الشركات من حيث نسب الاستحواذ وحجم التداول على النحو الآتي: بنك سورية والخليج متصدراً بنسبة استحواذ 90.78% وحجم تداول 5,088,488 سهم، وبنك البركة سورية بنسبة استحواذ 3.63% وحجم تداول 82,149 سهم، وبنك سورية الدولي الإسلامي بنسبة استحواذ 3.37% وحجم تداول 91,188 سهم، وبنك الشام بنسبة استحواذ 0.52% وحجم تداول 16,787 سهم، وبنك قطر الوطني سورية بنسبة استحواذ 0.47% وحجم تداول 25,998 سهم، وشركة العقيلة للتأمين التكافلي بنسبة استحواذ 0.37% وحجم تداول

سوق دمشق للأوراق المالية:

سجل المؤشر العام لسوق دمشق للأوراق المالية (DWX) انخفاضاً إلى مستوى 5,918.97 نقطة مقارنةً بمستوى 6,018.32 نقطة في تداولات الأسبوع السابق بنسبة انخفاض بلغت 1.65%، ويعود هذا الانخفاض في المؤشر العام لسوق دمشق إلى انخفاض أسهم 7 شركات هي: بنك سورية الدولي الإسلامي بنسبة انخفاض بلغت 7.49%، والمصرف الدولي للتجارة والتمويل بنسبة انخفاض بلغت 5.28%، وشركة سيريتل موبايل تيليكوم بنسبة انخفاض بلغت 3.94%، وبنك قطر الوطني سورية بنسبة انخفاض بلغت 2.24%، وبنك البركة سورية بنسبة انخفاض بلغت 2.23%، وفرنسبنك سورية بنسبة انخفاض بلغت 1.96%، وبنك سورية والمهجر بنسبة انخفاض 1.95%، هذا وقد سجلت قيمة التداولات الأسبوعية الإجمالية انخفاضاً إلى مستوى 1.9 مليار ليرة سورية، مقارنةً بمستوى 3.9 مليار ليرة سورية في تداولات الأسبوع السابق، وانخفض حجم التداول إلى مستوى 5.3 مليون سهم، مقارنةً بمستوى 10.6 مليون سهم في تداولات الأسبوع السابق، وقد شملت هذه التداولات 501 صفقة مقارنةً بـ 526 صفقة في الأسبوع السابق.



المصدر سوق دمشق للأوراق المالية، مصرف سورية المركزي.

اعتبارية بدلاً من 10 ملايين ليرة وفق الضوابط المقررة من مجلس إدارة المصرف، وأوضح المصرف أن الموافقة على تعديل سقف القرض الإنمائي تمت بناءً على كتاب من مصرف سورية المركزي بعد إضافة عدد من الضوابط تتمثل برفض قبول أي ضمانات قد تعرض المصرف لمخاطر عدم القدرة على التنفيذ أو مخاطر قانونية، على أن يتم استكمال إجراءات تعديل نظام عمليات المصرف وفقاً لذلك وحسب الأصول ويتم تقييم الوضع من قبل مصرف سورية المركزي.

وزارة الزراعة والإصلاح الزراعي: اعتماد مشروع الخطة الإنتاجية الزراعية للموسم 2019-2020 واستثمار مساحات واسعة من الأراضي القابلة للزراعة واستيراد مستلزمات القطاع الزراعي:

اعتمد مجلس الوزراء مشروع الخطة الإنتاجية الزراعية للموسم الزراعي 2019-2020 ومراجعتها، لإيجاد البدائل للمساحات غير المنفذة، واقتراح محاصيل أخرى بديلة، واستمرار اللجان المكانية بمنح التنظيم الزراعي للفلاحين الذين لم يتمكنوا من تأمين وثائق الملكية بناءً على طلب صاحب العلاقة، واعتباره وثيقة للحصول على مستلزمات الإنتاج نقداً، ومنح شهادة المنشأ للمساحات المخطط لها حصراً، كما ناقش مجلس الوزراء مع أعضاء مجلس نقابة المهندسين الزراعيين خطة النقابة لتطوير آليات العمل والقوانين الناظمة، وسبل تعزيز دور المهندسين الزراعيين في تحسين القطاع الزراعي بشقيه النباتي والحيواني باعتباره أولوية في عمل الدولة ومساهماً رئيساً في تحقيق الأمن الغذائي والتنمية الاقتصادية، كما وافق مجلس الوزراء على قيام النقابة باستثمار مساحات واسعة من الأراضي القابلة للزراعة وغير المستثمرة في الأرياف، وكذلك تم إعطاء الموافقة للنقابة لاستيراد جميع مستلزمات القطاع الزراعي.

17,541 سهم، في حين لم تتجاوز نسب الاستحواذ بالنسبة للشركات الأخرى 0.30%.

الاقتصاد المحلي:

مجلس الوزراء: توسيع عمل المؤسسة السورية للتجارة والاستمرار بدعم المواد الأساسية:
قرر مجلس الوزراء توسيع نطاق عمل المؤسسة السورية للتجارة وزيادة عدد منافذ البيع التابعة لها في المحافظات كافة لتصل إلى 3 آلاف منفذ خلال ثلاثة أشهر وتقوية مركزها في السوق، من خلال تزويدها بجميع المستلزمات والحاجات الأساسية وتقديمها للمواطن بأسعار مدروسة ومنافسة ودعم عروض تقسيط جميع المنتجات بسعر التكلفة، وأكد المجلس الاستمرار بدعم المواد الأساسية للمواطنين والنهوض بالصناعة الوطنية والتوسع بالعملية الإنتاجية وتخفيض تكاليف مدخلات الإنتاج بما يساعد على تخفيض أسعار المنتجات المحلية، وطلب المجلس في جلسته الأسبوعية رصد نتائج الدورة 61 لمعرض دمشق الدولي وبصورة خاصة لجهة عقود الاستيراد والتصدير والتبادل التجاري مع الدول والشركات المشاركة وتقديم جميع أنواع الدعم والتسهيلات لتنفيذ العقود بالتنسيق مع وزارة الاقتصاد، والتركيز على توسيع انتشار المنتج السوري محلياً وخارجياً. كما ناقش المجلس واقع المؤسسة العامة للتأمينات الاجتماعية وأهمية تعزيز موقعها المالي لتتمكن من توسيع قاعدة خدماتها بما يحقق هدفها كمؤسسة للضمان الاجتماعي، وتم الطلب من الجهات العامة والخاصة تسديد الالتزامات والاشتراكات التأمينية المترتبة عليها لصالح المؤسسة لتتمكن من الوفاء بالتزاماتها المالية.

مجلس النقد والتسليف: المصرف العقاري السوري يعلن رفع سقف القرض الإنمائي:

أعلن المصرف العقاري عن تعديل سقف القرض الإنمائي الذي يقدمه المصرف ليصبح 50 مليون ليرة سورية لأصحاب الفعاليات الذين يعملون بصورة فردية و100 مليون ليرة سورية لأصحاب الفعاليات الذين يعملون كشخصيات

الاقتصادات العربية:

مصر؛ انخفاض التضخم السنوي في شهر آب من عام 2019:

انخفض معدل التضخم السنوي إلى 7.5% في شهر آب من عام 2019، مقارنةً بـ 8.7% في الشهر السابق من العام ذاته، وهو أدنى مستوى لمعدل التضخم منذ شهر كانون الثاني من عام 2013، ويعود ذلك إلى تباطؤ أسعار الأغذية والمشروبات غير الكحولية، والسكن.

الاقتصاد الأوروبي:

منطقة اليورو:

البنك المركزي الأوروبي يخفض سعر الفائدة على الودائع ويعيد برنامج شراء السندات:

أبقى البنك المركزي الأوروبي سعر الفائدة الرئيس دون تغيير عند المستوى الصفري، بينما خفض سعر الفائدة على الودائع بمقدار 10 نقاط أساس إلى -0.5% خلال اجتماعه في الأسبوع الثاني من شهر أيلول من عام 2019. كما وافق صانعو السياسة النقدية على جولة جديدة من شراء السندات بمعدل شهري قدره 20 مليار يورو اعتباراً من الأول من شهر تشرين الثاني من عام 2019، في محاولة لتعزيز النمو والتضخم وسط توترات التجارة العالمية وحالة عدم اليقين من خروج بريطانيا من الاتحاد الأوروبي.

انخفاض الإنتاج الصناعي في شهر تموز من عام 2019:

انخفض الإنتاج الصناعي على أساس سنوي بنسبة 2% في شهر تموز من عام 2019، مقارنةً بانخفاضه بنسبة 2.4% في الشهر السابق من العام ذاته. وهو الانكماش التاسع على التوالي في قطاع الصناعة، بسبب الانخفاض في إنتاج السلع الوسيطة والرأسمالية، وإنتاج الطاقة.

ألمانيا: انخفاض معدل التضخم السنوي في شهر آب من عام 2019:

انخفض معدل التضخم السنوي إلى 1.4% في شهر آب من عام 2019، مقارنةً بـ 1.7% في الشهر السابق من العام ذاته، ويرجع

ذلك إلى تباطؤ حاد في أسعار الطاقة، وعلى أساس شهري انكمش مؤشر أسعار المستهلك بنسبة 0.2% في شهر آب من عام 2019، مقارنةً بنموه بنسبة 0.5% في الشهر السابق من العام ذاته.

إسبانيا: نمو الإنتاج الصناعي في شهر تموز من عام 2019: ارتفع الإنتاج الصناعي على أساس سنوي بنسبة 0.8% في شهر تموز من عام 2019، مقارنةً بارتفاعه بنسبة 1.6% في الشهر السابق من العام ذاته، حيث ارتفع إنتاج كل من الطاقة، والسلع الاستهلاكية، بينما انخفض الإنتاج بالنسبة للسلع الرأسمالية، والسلع الوسيطة.

الاقتصاد الأمريكي:

الولايات المتحدة الأمريكية:

ارتفاع أسعار المنتجين الأمريكيين في شهر آب من عام 2019: ارتفعت أسعار المنتجين بنسبة 0.1% في شهر آب من عام 2019، مقارنةً بارتفاعها بنسبة 0.2%، ويعود ذلك إلى ارتفاع تكلفة الخدمات.

انخفاض معدل التضخم السنوي في شهر آب من عام 2019:

انخفض معدل التضخم السنوي إلى 1.7% في شهر آب من عام 2019، مقارنةً مع 1.8% في الشهر السابق من العام ذاته، ويعود ذلك إلى ارتفاع تكلفة الغذاء بوتيرة أبطأ، بينما انخفضت تكلفة الطاقة. وعلى أساس شهري ارتفع مؤشر أسعار المستهلك بنسبة 0.1% في شهر آب من عام 2019، مقارنةً بارتفاعه بنسبة 0.3% في الشهر السابق من العام ذاته.

انخفاض مطالبات البطالة:

انخفض عدد الأمريكيين الذين قاموا بملء استحقاقات البطالة بمقدار 15 ألف شخص إلى 204 ألف شخص في الأسبوع المنتهي في 7 أيلول من عام 2019، مقارنةً بمستوى الأسبوع السابق المعدل والبالغ 2019 ألف شخص، وهو أدنى مستوى منذ الأسبوع المنتهي بتاريخ 13 نيسان من عام 2019.

دولار أمريكي في الشهر السابق من العام ذاته، حيث ارتفعت الصادرات بنسبة 4% مسجلةً 33.4 مليار دولار أمريكي، كما ارتفعت الواردات بنسبة 11.3% مسجلة 22.3 مليار دولار أمريكي.

الاقتصاد الآسيوي:

اليابان:

ارتفاع الإنتاج الصناعي في شهر تموز من عام 2019: ارتفع الإنتاج الصناعي على أساس شهري بنسبة 1.3% في شهر تموز من عام 2019، مقارنةً بانخفاضه بنسبة 3.3% في الشهر السابق من العام ذاته، ويعود ذلك إلى ارتفاع إنتاج المركبات، والمواد الكيميائية.

انخفاض مؤشر أسعار المنتجين في شهر آب من عام 2019: انخفاض مؤشر أسعار المنتجين على أساس سنوي بنسبة 0.9% في شهر آب من عام 2019، بعد انخفاض بنسبة 0.6% في الشهر السابق من العام ذاته، وهو أكبر انخفاض سنوي في أسعار المنتجين منذ شهر كانون الأول من عام 2016، ويأتي ذلك وسط توترات تجارية بين الصين والولايات المتحدة الأمريكية، وتزايد الاحتمالات عن موجة جديدة من التحفيز النقدي العالمي.

الصين:

ارتفاع الاستثمار الأجنبي المباشر في الفترة من شهر كانون الثاني إلى شهر آب من عام 2019: ارتفعت الاستثمارات الأجنبية المباشرة على أساس سنوي بنسبة 3.2% إلى 89.26 مليار دولار أمريكي في الفترة من شهر كانون الثاني إلى شهر آب من عام 2019، مقارنةً بـ 78.80 مليار دولار أمريكي في الفترة ذلتها من العام السابق، حيث يعد قطاع التكنولوجيا من أهم القطاعات المستقطبة للاستثمارات الأجنبية.

نمو العرض النقدي M2 في شهر آب من عام 2019: نما المعروض النقدي M2 على أساس سنوي بنسبة 8.2% ليصل إلى 193.55 تريليون يوان في شهر آب من عام 2019،

البرازيل: ارتفاع مبيعات التجزئة في شهر تموز من عام 2019:

ارتفعت مبيعات التجزئة بنسبة 1% على أساس شهري في شهر تموز من عام 2019، مقارنةً بارتفاعها بنسبة 0.5% في الشهر السابق من العام ذاته، حيث زادت المبيعات في كل من: المنتجات الغذائية والمشروبات والتبغ، والأدوية ومستحضرات التجميل، والكتب والصحف والمجلات والقرطاسية، والأثاث.

المكسيك: انخفاض الإنتاج الصناعي في شهر تموز من عام 2019:

انخفض الإنتاج الصناعي على أساس سنوي بنسبة 1.7% في شهر تموز من عام 2019، مقارنةً بانخفاضه بنسبة 2.9% في الشهر السابق من العام ذاته، ويعود ذلك إلى انخفاض إنتاج المعدات والأدوات الصناعية.

الاقتصاد البريطاني:

انخفاض معدل البطالة في الربع الثاني من عام 2019: انخفاض معدل البطالة في المملكة المتحدة إلى 3.8% في الربع الثاني من عام 2019، مقارنةً بـ 3.9% في الربع السابق من العام ذاته، وهو أدنى مستوى منذ الربع الرابع من عام 1974، حيث انخفض عدد العاطلين عن العمل بمقدار 11,000 شخص إلى 1.3 مليون شخص، وارتفع التوظيف بمقدار 31,000 شخص إلى 32.8 مليون وظيفة.

الاقتصاد الروسي:

نمو الاقتصاد الروسي في الربع الثاني من عام 2019: نما الاقتصاد الروسي على أساس سنوي بنسبة 0.9% في الربع الثاني من عام 2019، مقارنةً بـ 0.5% في الربع السابق من العام ذاته، ويعود ذلك إلى نمو كل من الخدمات، والأنشطة المالية والتأمين.

انخفاض الفائض التجاري في شهر تموز من عام 2019: انخفاض الفائض التجاري على أساس سنوي إلى 11.22 مليار دولار أمريكي في شهر تموز من عام 2019، مقارنةً بـ 12.51 مليار

الاقتصادي، وتفاقم الأوضاع الصحية، وتراجع إنتاج الأغذية، وتفاقم أوضاع الفقر في العديد من البلدان. ويجب على حكومات هذه البلدان اتخاذ إجراءات عاجلة للمساعدة في التصدي لتلوث المياه حتى يتسنى لها تحقيق معدلات نمو أسرع على نحو منصف ومستدام من الناحية البيئية. وحينما يتجاوز الطلب البيولوجي على الأكسجين (وهو مقياس لحجم التلوث العضوي في المياه ومقياس بديل لجودة المياه بصورة عامة) حداً مُعَيَّنًا، ينخفض معدل نمو إجمالي الناتج المحلي في المناطق الواقعة عند مصاب الأنهار بمقدار الثلث بسبب آثاره في الصحة والزراعة والمنظومة البيئية. ويشكل النيتروجين أحد العوامل المهمة المسببة لتدهور جودة المياه، ويرجع ذلك إلى أنه عند استخدامه كسماد في الزراعة فإنه يدخل في نهاية المطاف إلى الأنهار والبحيرات والمحيطات ويتحول إلى نترات، ويؤثر تعرض الأطفال في سن مبكرة للنترات على نمو أجسامهم وأدمغتهم، فيُضعف صحتهم، وقدرتهم على كسب الدخل في مرحلة البلوغ. ويمكن أن تؤدي زيادة كمية الأسمدة النيتروجينية المستخدمة بواقع كيلوغرام لكل هكتار وذوبانها في المياه إلى زيادة مستوى التقرُّم لدى الأطفال بنسبة تصل إلى 19%، وخفض قدرتهم على كسب الدخل في مرحلة البلوغ بما يصل إلى 2% مقارنةً بمن لا يتعرضون للنترات، كما وجد التقرير أنه مع زيادة ملوحة المياه والتربة بسبب اشتداد نوبات الجفاف والعواصف وازدياد معدلات استخراج المياه، تتناقص الغلات الزراعية، حيث يفقد العالم بسبب ملوحة المياه كل عام أغذية تكفي لإطعام 170 مليون نسمة. وأوصى التقرير بمجموعة من الإجراءات يمكن للبلدان اتخاذها لتحسين جودة المياه، منها: تحسين السياسات والمعايير البيئية، والرصد الدقيق لحجم التلوث، وإنشاء بنية تحتية لمعالجة المياه تدعمها حوافز للاستثمارات الخاصة.

مقارنةً بنموه بنسبة 8.1% في الشهر السابق من العام ذاته متجاوزاً توقعات السوق البالغة 8.1%. كما ارتفع عرض النقود M1 بنسبة 3.4% في شهر آب من عام 2019، مقارنةً بـ 3.1% في الشهر السابق من العام ذاته.

استقرار معدل التضخم السنوي في شهر آب من عام 2019: بلغ معدل التضخم السنوي 2.8% في شهر آب من عام 2019، دون تغيير عن الشهر السابق من العام ذاته، وعلى أساس شهري ارتفع مؤشر أسعار المستهلك بنسبة 0.7% في شهر آب من عام 2019، مقارنةً بـ 0.4% في الشهر السابق من العام ذاته.

أستراليا: انخفاض مؤشر ثقة الأعمال في شهر آب من عام 2019:

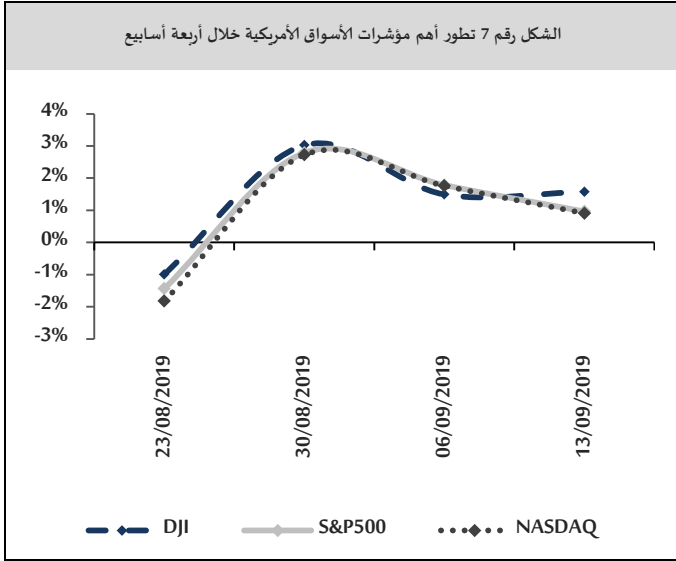
انخفض مؤشر ثقة الأعمال إلى نقطة واحدة في شهر آب من عام 2019، من 4 نقطة في الشهر السابق من العام ذاته، حيث قاد الانخفاض كل من قطاعات: النقل، والخدمات المالية والتجارية، والتعدين.

المنظمات والبيئات الدولية:

البنك الدولي: بيان صحفي: تدهور جودة المياه يقلص معدل النمو الاقتصادي بمقدار الثلث في بعض البلدان: صدر عن البنك الدولي تقرير بعنوان "مجهول الجودة: أزمة المياه غير المنظورة"، ويُظهر التقرير كيف أن تكاتف عوامل البكتيريا والصرف الصحي والكيمائيات والمواد البلاستيكية يمكن أن يمتص الأوكسجين من إمدادات المياه، ويحوّل المياه إلى مادة سامة للبشر والمنظومة البيئية، ولتسليط الضوء على هذه المشكلة، قام البنك بتجميع أكبر قاعدة بيانات في العالم عن جودة المياه.

ويخلص التقرير إلى أن نقص إمدادات المياه النظيفة يحد من النمو الاقتصادي بمقدار الثلث، ويدعو إلى إيلاء اهتمام فوري على المستويات العالمية والوطنية والمحلية لهذه المخاطر التي تواجهها البلدان المتقدمة والنامية على حد سواء. ويركز التقرير على أن مياه الشرب النظيفة عامل أساسي في النمو الاقتصادي. ويؤدي تدهور جودة المياه إلى وقف النمو

إعفاء بعض السلع الأمريكية من رسوم جمركية إضافية، مسجلةً أرباح في قطاعات الاتصالات، والتكنولوجيا، والمواد الأساسية، حيث ارتفع مؤشر DJI بنسبة بلغت 1.58% مسجلاً 27,219.52 نقطة، وارتفع مؤشر S&P500 بنسبة بلغت 0.96% مسجلاً 3,007.39 نقطة، وكذلك ارتفع مؤشر NASDAQ بنسبة بلغت 0.91% مسجلاً 8,176.71 نقطة.



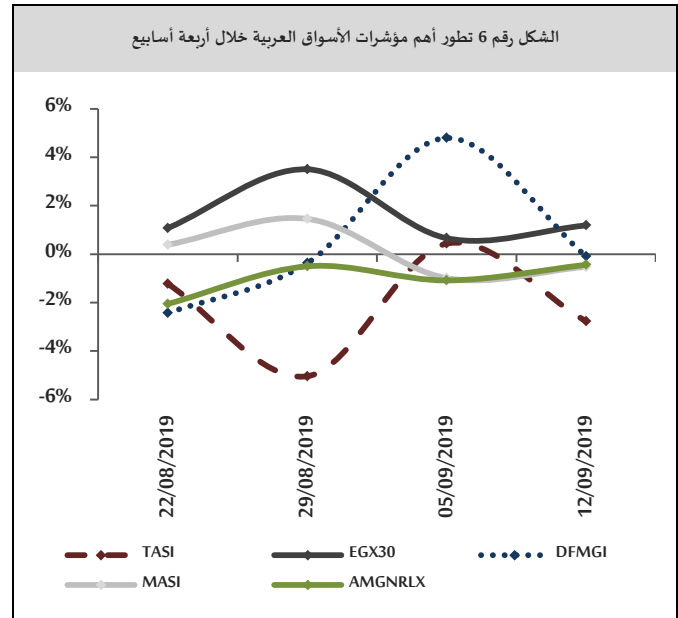
الأسهم الأوروبية:

ارتفعت الأسهم الأوروبية في نهاية تداولاتها الأسبوعية وسط قيام البنك المركزي الأوروبي بإعلانه عن حزمة تحفيز جديدة تتضمن خفض أسعار الفائدة واستئناف مشتريات السندات إضافةً إلى تعهد رئيس البنك المركزي الأوروبي بتحفيز لأجل غير مسمى بهدف إنعاش اقتصاد منطقة اليورو، حيث ارتفع مؤشر DAX30 الألماني بنسبة بلغت 2.27% مسجلاً 12,468.53 نقطة بدعم من قطاعات التكنولوجيا، والعقارات، والمواد الأساسية، وارتفع مؤشر FTSE100 بنسبة بلغت 1.17% مسجلاً 7,367.46 نقطة بدعم من قطاعات المصارف، والصناعة، والخدمات، كما ارتفع مؤشر CAC40 الفرنسي بنسبة بلغت 0.92% مسجلاً 5,655.46 نقطة بدعم من قطاعات التكنولوجيا، والصناعة، والمالية.

أسواق المال العربية والدولية:

البورصة العربية:

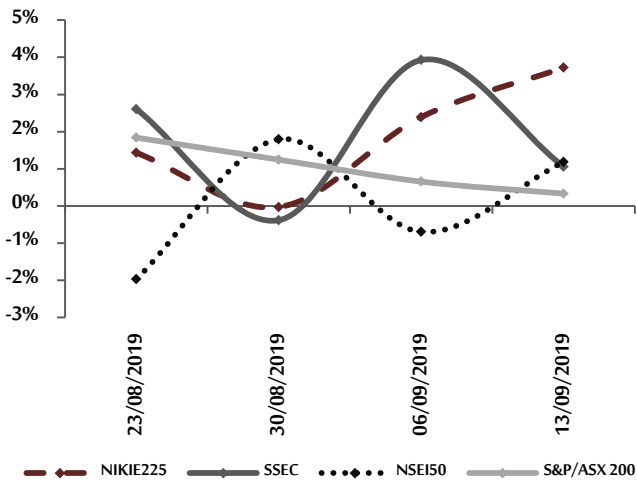
أغلقت أسواق المال العربية تداولاتها الأسبوعية على انخفاض باستثناء المؤشر الرئيس للبورصة المصرية EGX30، الذي ارتفع بنسبة بلغت 1.19% مسجلاً 15,110.37 نقطة بدعم من قطاعات العقارات، والصناعة، والمواد الأساسية، بينما انخفض المؤشر العام السعودي TASI بنسبة بلغت 2.77% مسجلاً 7,831.80 نقطة بضغط من قطاعات المصارف، والصناعة، والعقارات، وانخفض المؤشر الرئيس للبورصة المغربية MASI بنسبة بلغت 0.52% مسجلاً 11,601.68 نقطة بضغط من قطاعات المالية، والخدمات، والصناعة، وكذلك انخفض المؤشر العام الأردني AMGNRLX بنسبة بلغت 0.44% مسجلاً 1,793.44 نقطة بضغط من قطاعات العقارات، والمصارف، والصناعة، وانخفض مؤشر سوق دبي المالي DFMGI بنسبة بلغت 0.09% مسجلاً 2,888.39 نقطة بضغط من قطاعات الاتصالات، العقارات، والمصارف.



الأسهم الأمريكية:

أنهت مؤشرات الأسواق الأمريكية تداولاتها الأسبوعية على ارتفاع، مدعومة من تطورات إيجابية في النزاع التجاري بين الولايات المتحدة الأمريكية والصين بعد قيام الصين بإعلان

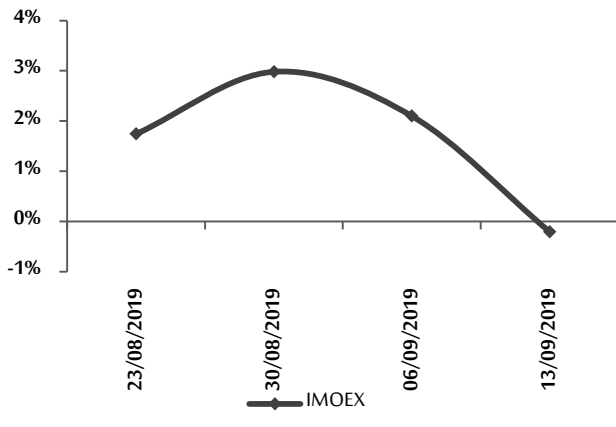
الشكل رقم 9 تطور أهم مؤشرات الأسواق الآسيوية خلال أربعة أسابيع



الأسهم الروسية:

أغلقت بورصة موسكو تداولاتها الأسبوعية على انخفاض، حيث انخفض مؤشر IMOEX بنسبة بلغت 0.21% مسجلاً 2,791.74 نقطة بضغط من قطاعات الخدمات، والصناعة، والمالية.

الشكل رقم 10 تطور مؤشر السوق الروسية خلال أربعة أسابيع

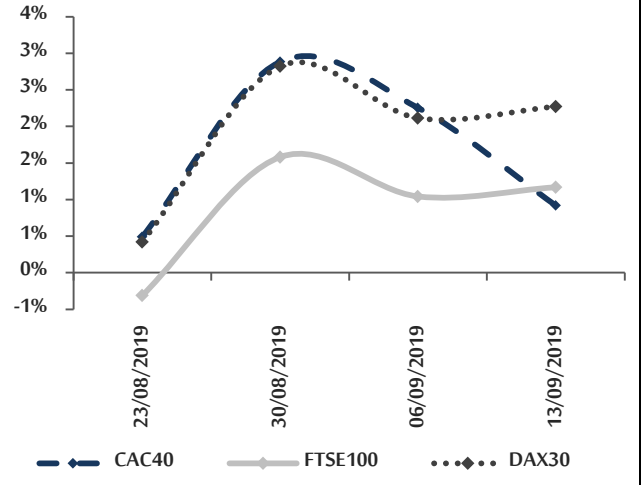


أسعار العملات:

اليورو:

ارتفع اليورو في بداية تداولاته الأسبوعية مسجلاً 1.1048 دولار أمريكي لليورو بعد أن أغلق في الأسبوع السابق منخفضاً (عند مستوى 1.1029 دولار أمريكي لليورو) وسط بيانات اقتصادية

الشكل رقم 8 تطور أهم مؤشرات الأسواق الأوروبية خلال أربعة أسابيع

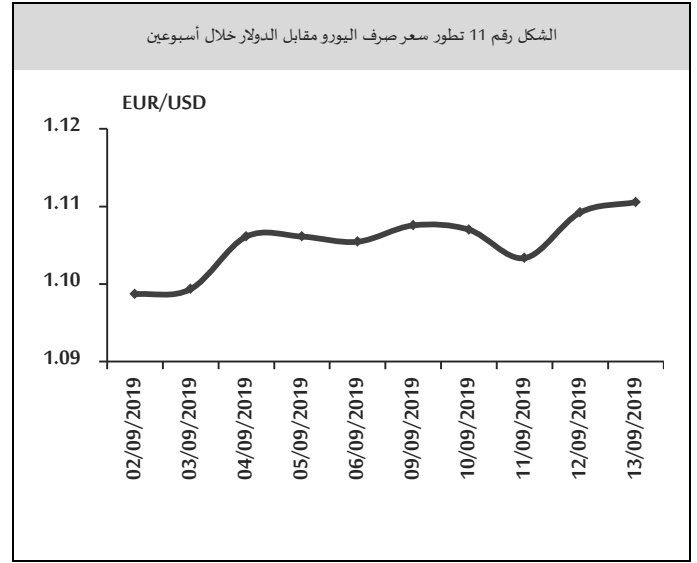
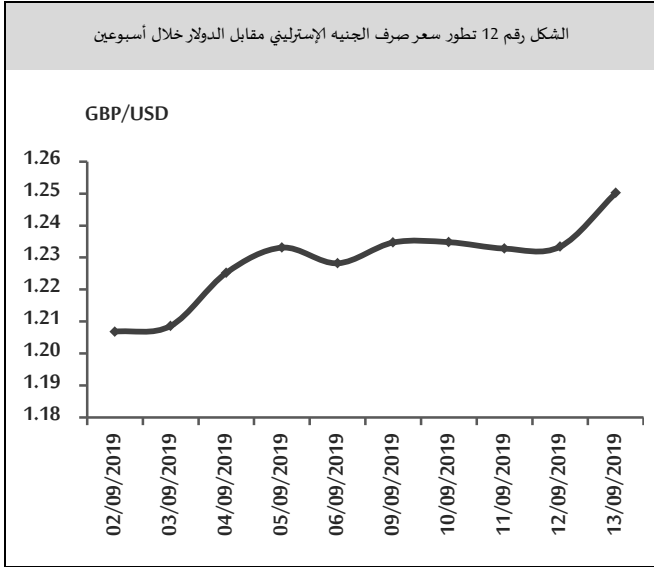


الأسهم الآسيوية:

أغلقت الأسواق المالية الآسيوية تداولاتها الأسبوعية على ارتفاع وسط تقارير عن إمكانية إبرام اتفاق تجاري مؤقت بين الولايات المتحدة والصين بما يؤدي إلى تأجيل أو إلغاء بعض الرسوم الجمركية التي فرضتها الولايات المتحدة على السلع الصينية مقابل التزام الصين بحقوق الملكية الفكرية وشراء المنتجات الزراعية الأمريكية، حيث ارتفع مؤشر NIKIE225 الياباني بنسبة بلغت 3.72% مسجلاً 21,988.29 نقطة بدعم من قطاعات الصناعة، والنقل، والعقارات، وارتفع المؤشر الرئيس للبورصة الهندية NSEI50 بنسبة بلغت 1.18% مسجلاً 11,075.90 نقطة بدعم من قطاعات القطاع العام، والنفط والغاز الطبيعي، والمواد الاستهلاكية، وكذلك ارتفع مؤشر شنغهاي المركب الصيني SSEC بنسبة بلغت 1.05% مسجلاً 3,031.24 نقطة بدعم من قطاعات الصناعة، والتكنولوجيا، والمالية، وارتفع مؤشر S&P/ASX200 الأسترالي بنسبة بلغت 0.33% مسجلاً 6,669.20 نقطة بدعم من قطاعات الصناعة، والمالية، والخدمات.

مستوى 1.2502 دولار أمريكي للجنيه مدعوماً بتقارير تفيد بأن أكبر حزب سياسي في أيرلندا الشمالية وافق على قبول بعض قواعد الاتحاد الأوروبي بعد خروج بريطانيا من الاتحاد الأوروبي، وهو ما يعني إمكانية التوصل لاتفاق بشأن مسألة الحدود الأيرلندية التي لا تزال العائق الأبرز أمام تنفيذ اتفاق "بريكست".

أوروبية جيدة¹، بينما انخفض اليورو في تداولات منتصف الأسبوع مسجلاً 1.1010 دولار أمريكي لليورو، قبيل اجتماع البنك المركزي الأوروبي وسط توقعات بالإعلان عن المزيد من إجراءات التحفيز بهدف دعم الاقتصاد الأوروبي، ثم عاد ليرتفع في تداولات نهاية الأسبوع ليغلق عند مستوى 1.1075 دولار أمريكي لليورو مدعوماً بقرار البنك المركزي الأوروبي الذي جاء متوافقاً مع توقعات الأسواق بخفض سعر الفائدة على الودائع، وجولة جديدة من برنامج شراء السندات.



الين:

افتتح الين تداولاته الأسبوعية على انخفاض مسجلاً 107.25 ين للدولار الأمريكي، بعد أن أغلق مستقراً في تداولات الأسبوع السابق (عند مستوى 106.92 ين للدولار الأمريكي) عقب بيانات اقتصادية يابانية ضعيفة⁴، وتابع الين انخفاضه في تداولات منتصف الأسبوع وأخره ليغلق عند مستوى 108.08 ين للدولار الأمريكي وسط ارتفاع شهية المخاطرة في الأسواق بالتزامن مع هدوء وتيرة الحرب التجارية بين الصين والولايات المتحدة الأمريكية بعد إعلان الصين بأنها ستعفي 16 نوعاً من البضائع الأمريكية من الرسوم الجمركية، إضافة إلى إعلان الولايات المتحدة الأمريكية تأجيل تطبيق التعريفات الجمركية الجديدة على الواردات الصينية إلى 15 تشرين الأول من عام 2019.

الجنيه الإسترليني:

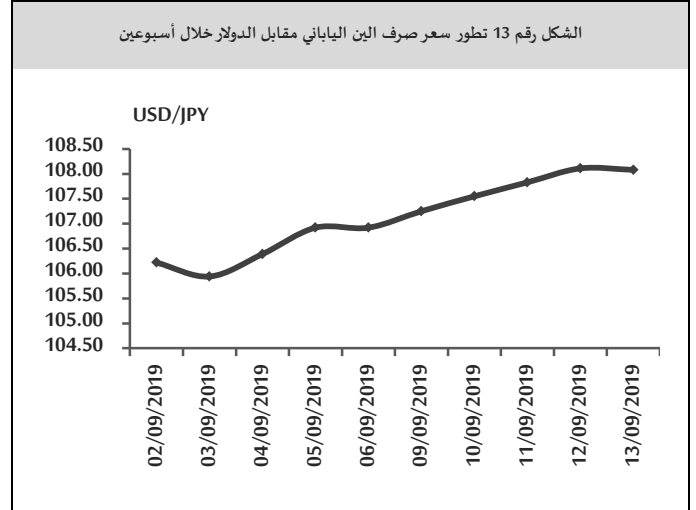
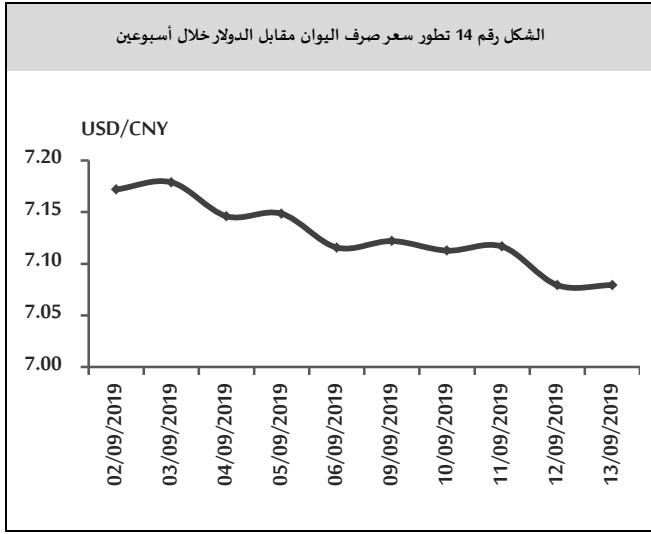
افتتح الجنيه تداولاته الأسبوعية على ارتفاع مسجلاً 1.2347 دولار أمريكي للجنيه، بعد أن أغلق منخفضاً في الأسبوع السابق (عند مستوى 1.2282 دولار أمريكي للجنيه) مدعوماً ببيانات بريطانية جيدة²، بينما انخفض الجنيه في تداولات منتصف الأسبوع مسجلاً 1.2328 دولار أمريكي للجنيه وسط ارتفاع الدولار الأمريكي مدعوماً ببيانات اقتصادية أمريكية جيدة³، ثم عاد ليرتفع في تداولات نهاية الأسبوع ليغلق عند

¹ ارتفعت الصادرات في ألمانيا بصورة غير متوقعة بنسبة 0.7% في شهر تموز من عام 2019، بينما انخفضت الواردات بنسبة 1.5%، حيث ارتفع الفائض التجاري إلى 20.2 مليار يورو مقارنةً بـ 18 مليار يورو في الشهر السابق من العام ذاته.

² ارتفع الناتج الصناعي في المملكة المتحدة بنسبة 0.1% في شهر تموز من عام 2019، بعد انخفاضه بنسبة 0.1% في الشهر السابق من العام ذاته، وبأعلى من بتوقعات السوق التي أشارت إلى انخفاضه بنسبة 0.1%.

³ ارتفعت أسعار المنتجين بنسبة 0.1% في شهر آب من عام 2019، مقارنةً بارتفاعها بنسبة 0.2%، ويعود ذلك إلى ارتفاع تكلفة الخدمات.

⁴ حقق الاقتصاد الياباني نمواً بنسبة 0.3% في الربع الثاني من عام 2019، مقارنةً بـ 0.4% في الربع السابق من العام ذاته، وبأقل من التقديرات الأولية البالغة 0.6%.

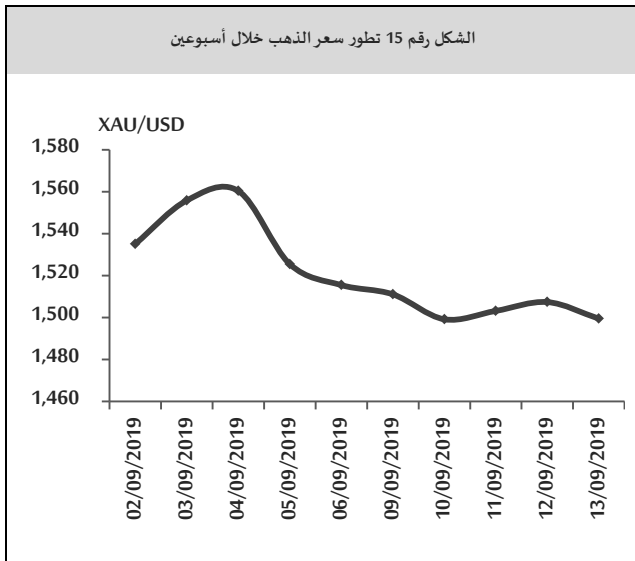


اليوان الصيني:

افتتح اليوان تداولاته الأسبوعية على انخفاض مسجلاً 7.1220 يوان للدولار الأمريكي، بعد أن أغلق مرتفعاً في تداولات الأسبوع السابق (عند مستوى 7.1157 يوان للدولار الأمريكي) وسط انخفاض الصادرات الصينية بأقل من التوقعات¹، بينما ارتفع اليوان في تداولات منتصف الأسبوع وأخره ليغلق عند مستوى 7.0794 يوان للدولار الأمريكي بعد قيام الصين بإلغاء حد الاستثمار الأجنبي في أسواق الأسهم، حيث أعلنت أن المستثمرين الأجانب لن يحتاجوا بعد الآن إلى موافقات لشراء حصص في الأسهم والسندات الصينية، كما أزلت الحد الأقصى البالغ قيمته 300 مليار دولار أمريكي على الاستثمار الأجنبي في أسواقها المالية.

الذهب:

تابع الذهب انخفاضه في بداية تداولاته الأسبوعية مسجلاً 1,511.10 دولار أمريكي للأونصة، بعد أن أغلق منخفضاً في الأسبوع السابق (عند مستوى 1,515.50 دولار أمريكي للأونصة)، وسط ارتفاع شهية المستثمرين للمخاطرة التفاؤل حول حل النزاعات التجارية بين الصين والولايات المتحدة الأمريكية، وتابع انخفاضه في تداولات منتصف الأسبوع وأخره ليغلق عند مستوى 1,499.50 دولار أمريكي للأونصة وسط انخفاض الطلب على الملاذ الآمن مع ارتفاع أسواق الأسهم وعوائد السندات.



¹ انخفضت الصادرات الصينية بنسبة 1% في شهر آب من عام 2019، مقارنةً بارتفاعها بنسبة 3.3% في الشهر السابق من العام ذاته وبأقل من توقعات السوق بنموها بنسبة

النفط:

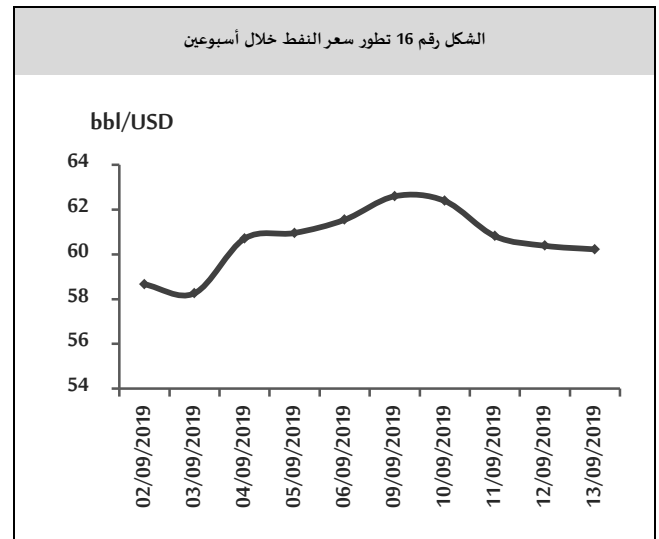
تابع النفط ارتفاعه في بداية تداولاته الأسبوعية مسجلاً 62.59 دولار أمريكي للبرميل بعد أن أغلق مرتفعاً في الأسبوع السابق (عند مستوى 61.54 دولار أمريكي للبرميل) مدعوماً بتصريحات وزير الطاقة السعودي التي تعهد من خلالها بالمزيد من خفض الإنتاج بهدف تعزيز الأسعار العالمية، بينما انخفض في تداولات منتصف الأسبوع وآخره ليغلق عند مستوى 60.22 دولار أمريكي للبرميل وسط تقارير تفيد بأن الرئيس الأمريكي يدرس تخفيف العقوبات على إيران، وهو ما قد يزيد المعروض العالمي من الخام في وقت يستمر فيه القلق بشأن الطلب العالمي على الطاقة، إضافةً إلى تخفيض منظمة أوبك توقعاتها لنمو الطلب العالمي على النفط في عام 2020 بسبب التباطؤ الاقتصادي العالمي، حيث توقعت أن ينمو الطلب العالمي على النفط بمقدار 1.08 مليون برميل يومياً، بما يقل بمقدار 60 ألف برميل يومياً عن التقديرات السابقة.

أوراق عمل بحثية:

صندوق النقد الدولي؛ وظائف القطاع الصناعي، وعدم المساواة في توزيع الدخل: لماذا تختلف تجربة الولايات المتحدة الأمريكية؟¹

تبحث هذه الدراسة في مدى مساهمة انخفاض التوظيف في القطاع الصناعي بزيادة عدم المساواة في توزيع الدخل، وذلك للاقتصادات المتقدمة. استخدمت الدراسة بيانات مسح الأسر المعيشية في سبعة اقتصادات متقدمة (النمسا، الدنمارك، فرنسا، فنلندا، ألمانيا، المملكة المتحدة، الولايات المتحدة الأمريكية) خلال الفترة الممتدة من أواخر الثمانينيات إلى عام 2000، ومن أبرز النتائج التي توصلت إليها الدراسة؛ أولاً: يسهم انخفاض العمالة الصناعية بصورة عامة في زيادة عدم المساواة في توزيع الدخل، ولكن هذه المساهمة بسيطة مقارنة بجميع العوامل الأخرى، وهنا تستثنى الولايات المتحدة الأمريكية التي كان لديها الحصة الأكبر من أجور التصنيع في هذه العينة، وعليه فإن التخلص من علاوة أجور قطاع التصنيع لن يخفف الأثر السلبي لتراجع فرص العمل بصورة كبيرة. ومع ذلك، بالنظر إلى أن الولايات المتحدة الأمريكية لديها أعلى مستوى من عدم المساواة في العينة المدروسة، نجد أن ضبط توزيع الدخل فيها في أواخر الثمانينيات لجعله أكثر مساواة مقارنةً بكل من فنلندا والنمسا والدنمارك وألمانيا من شأنه أن يقلل من تباطؤ التوظيف الصناعي تحديداً، كما أن انخفاض توظيف العمالة في القطاع الصناعي كما أنه يفسر حوالي 10% فقط من الزيادة الفعلية في عدم المساواة في توزيع الدخل وهذا أقل بكثير مما هو عليه في البلدان الأخرى. ثانياً: إن فقدان وظائف قطاع التصنيع واستبدالها بوظائف خدمية منخفضة الأجر يحمل معه أكثر من خسائر الدخل. ففي الولايات المتحدة الأمريكية، تعني خسارة الوظائف هذه فقدان المعاشات التقاعدية الجيدة والتأمين الصحي الجيد، والتي نادراً

الشكل رقم 16 تطور سعر النفط خلال أسبوعين



¹ IMF, Manufacturing jobs and inequality: Why is the U.S. experience different?, N.19/191, Sep,2019.

حل هذه القيود، إلى جانب توفير مخزون رأس مال كافي من خلال إعادة الرسملة.

مصرف سورية المركزي؛ بناء قواعد البيانات وتحليل الخسائر التشغيلية:

1- بناء قاعدة بيانات للأحداث التشغيلية في المصرف بالاعتماد على عدة مصادر:

أولاً: نتائج التدقيق؛ انطلاقاً من أن نتائج التدقيق الداخلي تركز بصورة أساسية على تحديد نقاط الضعف في أنظمة الضبط الداخلي وأنظمة الرقابة، وبالتالي يمكن بنتيجة الاطلاع على نتائج التدقيق أن تزود المصرف بنظرة أكثر دقة وشمولية عن بعض المخاطر التشغيلية الموجودة نتيجة لعوامل داخلية وخارجية.

ثانياً: تقييم المخاطر والضوابط ذاتياً؛ يتم من خلال هذا الأسلوب تقييم المخاطر التشغيلية التي يمكن أن يتعرض لها المصرف والموجودة في عملياته ونشاطاته ومقارنتها بالضوابط المتبعة وذلك من خلال لوائح أو قوائم من الأحداث التشغيلية التي يمكن أن يتعرض لها وهي قابلة للتحديث والزيادة في أي لحظة تبعاً للأحداث التي من الممكن وقوعها لأول مرة في المصرف بالإضافة إلى ما يتم التزويد به من قبل الأقسام والمديريات والفروع في المصرف والتي تُحدد من خلال ورش عمل بين الوحدات المعنية وإدارة المخاطر بهدف الوصول إلى تحديد نقاط القوة والضعف في بيئة المخاطر التشغيلية داخل المصرف.

ثالثاً: الاستبيانات الموجهة؛ يمكن من خلال تلك الاستبيانات طلب بيانات محددة سواءً كانت بيانات تاريخية وقعت فعلياً وعدد مرات حدوثها أو كانت مخاطر محتملة مبنية على مؤشرات مدروسة تؤخذ ب الاعتبار عند تقييم المخاطر.

2- تحليل بيانات الخسائر التشغيلية:

والتي تُعرف بأنها مقدار الخسائر التي يتحملها المصرف نتيجة عناصر مخاطر التشغيل بما فيها أي مصاريف يتحملها المصرف لمعالجة هذه المخاطر بشكل خسارة فعلية وتشمل (المتوقعة

ما توفرها الوظائف الخدمية منخفضة الأجر. إضافة إلى أن الوظائف في قطاع الخدمات منخفضة الأجر غير مستقرة مقارنةً مع الوظائف في قطاع الصناعات التحويلية.

صندوق النقد الدولي؛ سوء تخصيص الائتمان، والنمو الاقتصادي في فيتنام¹:

تقدم هذه الورقة تحليل نظري وتجريبي لمسألة القروض المتعثرة وتكلفة الفرصة البديلة للتمويل الحكومي لإعادة رسملة المصارف وأثرها في كفاءة الوساطة المالية، والنمو الاقتصادي، والرأفاهية، حيث تُعد قضية سياسية مهمة في فيتنام. ومن أبرز النتائج التي توصلت إليها الدراسة؛ أولاً: تعكس المفاضلة السياسية لإعادة رسملة المصارف مدى اهتمام الحكومة بالقطاعات ذات الأولوية، والأهمية النسبية للنفقات المالية (البنية التحتية، والتعليم، والمزايا الاجتماعية، إلخ) مقابل إعادة رسملة المصارف، التي يمكن أن تتم بإحدى الطريقتين: الأولى؛ إعادة الرسملة الكاملة من قبل الأموال العامة، الأمر الذي بدوره يحسن من جودة تخصيص الائتمان والنمو، الأمر الذي يتطلب ميزانية حكومية موسعة (التكلفة الحدية للأموال أقل من عتبة معينة)، مع إبراز الأهمية المالية للاستقرار المالي. الثانية؛ إعادة الرسملة باستخدام المصارف لأرباحها المحتجزة فقط وليس باستخدام الأموال العامة. ثانياً: أن إعادة الرسملة ليست شرطاً كافياً لحل سوء تخصيص الائتمان، ولكنها مجرد شرط من الشروط اللازمة، لذلك عند وجود عدد كافٍ من المخزونات الرأسمالية، ستعمل المصارف بصورة صحيحة على حل مشكلة سوء تخصيص الائتمان عن طريق إيقاف الشركات المملوكة للدولة ذات الأداء الضعيف على الفور. إلا أن المصارف تواجه العديد من القيود لفعل ذلك، مثل الروابط السياسية بالمؤسسات المملوكة للدولة ذات الأداء الضعيف، والافتقار إلى إنفاذ القانون والرقابة فيما يتعلق بالقروض، ولحل مشكلة سوء تخصيص الائتمان، ينبغي

¹ IMF, Credit Misallocation and Economic Growth in Vietnam, N.19/189, Sep.2019.

المستوى العالمي، لكن الضغوط التضخمية أسهمت برفع سعر الفائدة الرئيس منذ بداية عام 2004، ما أدى إلى اجتذاب نسبة أعلى من تدفقات رأس المال الدولية، ويُعد توسيع شبكة اتفاقيات التجارة الحرة النيوزيلندية من أهم أولويات السياسة الخارجية، لا سيما مع الصين التي تعد واحدة من أهم شركاء نيوزيلندا التجاريين.

الناتج المحلي الإجمالي:

بلغ إجمالي الناتج المحلي في نيوزيلندا 205 مليار دولار أمريكي في عام 2018، مقارنةً بـ 202.6 مليار دولار أمريكي في عام 2017، وتمثل قيمة الناتج المحلي الإجمالي لنيوزيلندا نحو 0.33% من الاقتصاد العالمي، ويأتي قطاع الخدمات في المرتبة الأولى بنسبة 72.8% من الناتج المحلي الإجمالي يليه قطاع الصناعة بنسبة 21.5%، ثم الإنتاج الزراعي بنسبة 5.7% من الناتج المحلي الإجمالي.

نمو الناتج المحلي:

سجل اقتصاد نيوزيلندا نمواً بمعدل 2.5% في الربع الأول من عام 2019، دون تغيير عن معدل النمو المحقق في الربع الرابع من عام 2018.

معدل التضخم:

ارتفع معدل التضخم السنوي في نيوزيلندا إلى 1.7% في الربع الثاني من عام 2019، مقارنةً بـ 1.5% في الربع الأول من العام ذاته، بسبب ارتفاع تكلفة النقل، والسكن، والسلع والخدمات المتنوعة، وعلى أساس شهري ارتفع مؤشر أسعار المستهلك بنسبة 0.6% في شهر حزيران من عام 2019، مقارنةً بـ 0.1% في الشهر السابق من العام ذاته.

معدل البطالة:

انخفض معدل البطالة في نيوزيلندا إلى 3.9% في الربع الثاني من عام 2019، مقارنةً بـ 4.2% في الربع الأول من العام ذاته، حيث بلغ عدد العاطلين عن العمل 109 ألف نسمة في الربع الثاني من عام 2019.

expected loses وغير متوقعة (unexpected loses)، وتصنف بيانات خسائر التشغيل من حيث الأثر وفق الآتي:

- بيانات خسائر تشغيل مباشرة تحملها المصرف فعلياً.
- بيانات خسائر تشغيل غير مباشرة لم يظهر أثرها مباشرةً على المصرف كخسائر فعلية وتعرف بأنها الأحداث التي تم إيقافها إثر حدوثها مباشرةً وقبل أن تؤدي إلى خسارة (Near Misses).

3- جمع وتحليل بيانات الخسائر التشغيلية الداخلية:

انطلاقاً من أن أحد نتائج إدارة المخاطر التشغيلية للمصرف وأهدافها على المدى المتوسط الوصول لقاعدة بيانات للأحداث التشغيلية كافة المحيطة بعمل المصرف وتحليل بيانات الخسائر التشغيلية المرتبطة بها، وبالتالي يمكن الاستعانة بقاعدة البيانات المذكورة وفق البنود أدناه:

- المعلومات عن الخسائر التشغيلية الداخلية يمكن أن تزود المصرف بمعلومات قيمة لتقييم تعرض المصرف للمخاطر التشغيلية، بالإضافة إلى التزويد بمعلومات عن مدى كفاءة أنظمة الرقابة الداخلية.
- تحليل أحداث الخسارة يمكن أن يعطي المصرف نظرة أكثر دقة عن أسباب الخسائر الكبيرة بإضافة إلى تزويده بمعلومات عما إذا كان إخفاق أنظمة الرقابة ناتج عن عمليات رقابة غير موجودة أصلاً أو عن قصور عمليات الرقابة المعمول بها، ومن المفيد للمصرف تحديد ومراقبة مساهمة المخاطر التشغيلية بالخسائر ذات الصلة بالمخاطر المالية بهدف الحصول على نظرة أكثر شمولية عن تعرض المصرف للخسائر التشغيلية بالنطاق الأوسع.

اقتصاد الأسبوع

نيوزيلندا؛ اقتصاد التجارة العالمية والتصدير تقع نيوزيلندا جنوب المحيط الهادئ، في جنوب شرق أستراليا وتبلغ مساحتها 26.8 ألف كم²، وعدد سكانها نحو 4.54 مليون نسمة وفق تقديرات عام 2018، تحولت نيوزيلندا على مدار الأربعين عاماً الماضية، إلى اقتصاد سوق يمكنه المنافسة على

العجز التجاري:

سجلت نيوزيلندا عجزاً تجارياً قدره 437.51 مليون دولار أمريكي في شهر تموز من عام 2019، مقارنةً بفائض قدره 129.6 مليون دولار أمريكي في الشهر السابق من العام ذاته، حيث انخفضت الصادرات بمعدل 5.8% لتبلغ 3.23 مليار دولار أمريكي في شهر تموز من عام 2019، بينما ارتفعت الواردات بمعدل 3.1% لتبلغ نحو 3.67 مليار دولار أمريكي في شهر تموز من العام ذاته.

الاحتياطي الأجنبي:

سجلت احتياطيات النقد الأجنبي 17.7 مليار دولار أمريكي في شهر آب من عام 2019، مقارنةً بـ 17.3 مليار دولار أمريكي في الشهر السابق من العام ذاته.

الدين الخارجي والحكومي:

ارتفع الدين الخارجي في نيوزيلندا ليبلغ نحو 177.9 مليار دولار أمريكي في الربع الأول من عام 2019، مقارنةً بـ 177.7 مليار دولار أمريكي في الربع الرابع من عام 2018، كما سجلت ديوناً حكوميةً تعادل 20% من إجمالي الناتج المحلي للبلاد في عام 2018.

بيئة الأعمال:

سجلت نيوزيلندا المرتبة الأولى من بين 190 اقتصاداً في سهولة ممارسة الأعمال وفق تصنيفات البنك الدولي لعام 2018، كما جاءت في المرتبة 18 من بين 140 دولة مصنفة في تقرير التنافسية الذي نشره المنتدى الاقتصادي العالمي في عام 2018.

التصنيف الائتماني:

تصنف وكالة Standard & Poor's نيوزيلندا عند المستوى AA مع نظرة مستقبلية إيجابية، وتصنفها وكالة Fitch عند المستوى AA مع نظرة مستقبلية مستقرة.

أهم المؤشرات الاقتصادية العالمية:

الميزان التجاري			سعر الفائدة	معدل البطالة	التضخم		الناتج المحلي الإجمالي		البلد
latest			latest	latest	سنوي	شهري	سنوي	ربعي	
Jul	مليار دولار أمريكي	-54	%2.25 Aug	%3.7 Aug	%1.7 Aug	%0.1 Aug	%2.3 Q2	%2 Q2	الولايات المتحدة الأمريكية
Jul	مليار يورو	24.8	%0 Sep	%7.5 July	%1 Aug	%-0.5 Jul	%1.1 Q2	%0.2 Q2	منطقة اليورو
Jul	مليار جنيه استرليني	-0.22	%0.75 Aug	%3.9 Jun	%2.1 Jul	%0 Jul	%1.2 Q2	%-0.2 Q2	بريطانيا
Jul	مليار دولار أمريكي	11.22	%7 Sep	%4.5 Jul	%4.3 Aug	%-0.2 Aug	%0.9 Q2	%-0.4 Q1	روسيا
Aug	مليار دولار أمريكي	34.83	%4.25 Sep	%3.61 Q2	%2.8 Aug	%0.7 Aug	%6.2 Q2	%1.6 Q2	الصين
Jul	مليار ين ياباني	-249.6	%-0.1 July	%2.2 Jul	%0.5 Jul	%0.1 Jul	%1 Q2	%0.3 Q2	اليابان
Jul	مليار دولار أمريكي	-3.19	%19.75 July	%12.8 May	%15.01 Aug	%0.86 Aug	%-1.5 Q1	%1.2 Q1	تركيا
Aug	مليار دولار أمريكي	-13.45	%5.40 Aug	%6 2018	%3.21 Aug	%0.49 Aug	%5 Q2	%1 Q2	الهند
Jul	مليار دولار أمريكي	5	%1 Sep	%5.2 Jul	%1.6 Q2	%0.6 Q2	%1.4 Q4	%0.5 Q2	استراليا
May	مليار دولار أمريكي	-3.3	%14.25 Aug	%7.5 Q2	%7.5 Aug	%1.80 Jul	%5.7 Q2	%5 Q2	مصر
Jun	مليار دولار أمريكي	-0.525	%4.5 Jul	%19.2 Q2	%0.2 Jul	%-0.1 Jul	%2 Q1	%1.8 Q4	الأردن
Jun	مليار دولار أمريكي	-1.1	%10 July	%6.2 2018	%1.45 Jul	%-0.33 Jul	%1 2018		لبنان